



1 EPIDEMIOLOGISCHE LAGE LAND BREMEN¹

1.1 ZUSAMMENFASSUNG DER WICHTIGSTEN KENNZAHLEN

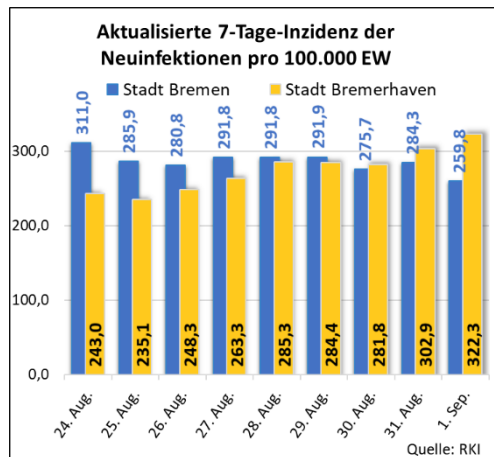
01.09.2022	Tagesaktuelle Neuinfektionen*	Verstorbene*	Genesene	Aktuell Infizierte	7-Tage-Inzidenzen Neuinfektionen* pro 100.000 EW	Quoten vollständige Impfserie*	7-Tage-Inzidenzen Hospitalisierungen pro 100.000 EW			RKI 7-Tage-Inzidenzen Hospitalisierungen* pro 100.000 EW
							gesamt	mit Covid-19	wegen Covid-19	
Deutschland*	32.184.553	147.494	≈ 31.317.600	≈ 719.459	237,3	76,3				3,62
Änderung z. Vt.	+ 26.268	+ 90	≈ + 51.600	≈ - 12.294	- 21,4	+/- 0				- 0,09
Bremen Land	250.356	828	243.799	5.682	270,2	87,6	6,76	5,43	1,33	1,76
Änderung z. Vt.	+ 309	+/- 0	+ 394	- 80	- 17,2	+/- 0	+ 0,14	+ 0,58	- 0,43	- 0,45
Bremen Stadt	205.383	631	201.695	3.091	259,8		6,88	5,64	1,24	
Änderung z. Vt.	+ 229	+/- 0	+ 356	- 165	- 24,5		- 0,18	+ 0,34	- 0,52	
Bremerhaven	44.973	197	42.104	369	322,3		6,16	4,40	1,76	
Änderung z. Vt.	+ 80	+/- 0	+ 38	+ 85	+ 19,4		+ 1,76	+ 1,76	+/- 0	

Quellen: GAB/GABHV/*RKI

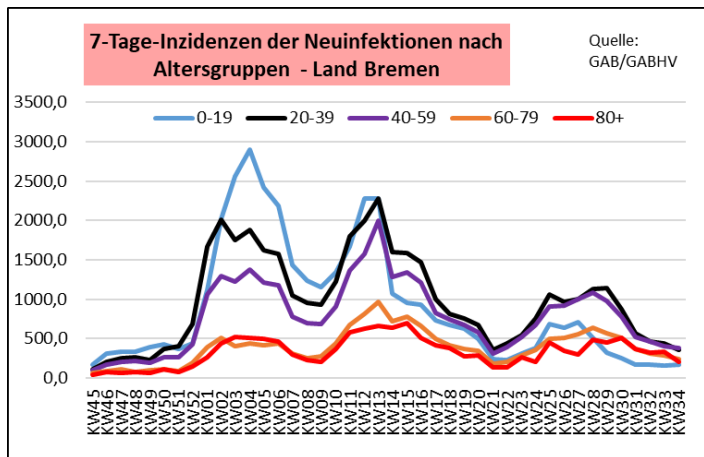
Zusammenfassung der wichtigsten Kennzahlen^{2,3}

In den letzten sieben Tagen gab es im Land Bremen gemäß RKI insgesamt **1838** Neuinfektionen, davon **1472** in der Stadtgemeinde Bremen und **366** in Bremerhaven.⁴

Es wurden in der 34. Kalenderwoche **2** Todesfälle im Zusammenhang mit einer Corona-Infektion im Land Bremen registriert.



Aktualisierte 7-Tage-Inzidenz der Neuinfektionen



7-Tage-Inzidenzen der Neuinfektionen nach Altersgruppen

¹ Zugrunde gelegt für die Berechnung aller Größen, die sich auf die Bevölkerung im Land Bremen beziehen, werden die Bevölkerungsdaten vom Statistischen Landesamt mit Stand vom 31.12.2020.

² Die Quote der vollständigen Impfserie nach Auskunft des RKI bezieht sich auf den Stand vom 01.09.2022.

³ Um eine bundesweit einheitliche Datengrundlage zu schaffen, ordnet das RKI die gemeldeten Hospitalisierungen dem jeweiligen Meldedatum der Infektion zu, welches z.T. mehrere Tage zurückliegen kann. Das Bremer Gesundheitsamt berechnet die Hospitalisierungsinzidenz auf Grundlage des Datums der Hospitalisierung von Bremer und Bremerhavener Bürger*innen in die Krankenhäuser des Landes Bremen, um die Hospitalisierungen ohne zeitliche Verzerrungen darzustellen. Durch die unterschiedliche Zuordnung können Abweichungen bei den aufgeführten Werten der 7-Tage-Hospitalisierungsinzidenz entstehen.

⁴ Quelle: Robert Koch-Institut: [COVID-19-Dashboard](#); [RKI 7-Tage-Inzidenzen](#)





1.2 VERLAUF DER LETZTEN 9 TAGE

	Datum	Tagesaktuelle Neuinfektionen (aktualisierte Werte)	Verstorbene*	Genesene	Aktuell Infizierte	7-Tage-Inzidenzen Neuinfektionen pro 100.000 EW (aktualisierte Werte)*	Infektionen innerhalb der jeweils letzten 7 Tage (aktualisierte Werte)	7-Tage-Inzidenzen Hospitalisierungen pro 100.000 EW		
								gesamt	mit Covid-19	wegen Covid-19
HB	24. Aug.	318	1	588	3608	311,0	1762	6,18	5,12	1,06
	25. Aug.	368	1	295	3676	285,9	1620	6,35	4,94	1,41
	26. Aug.	214	0	378	3500	280,8	1591	6,35	5,11	1,24
	27. Aug.	261	0	178	3569	291,8	1653	7,59	6,18	1,41
	28. Aug.	n.b.	0	n.b.	n.b.	291,8	1653	8,82	7,23	1,59
	29. Aug.	1	0	n.b.	n.b.	291,9	1654	8,82	7,23	1,59
	30. Aug.	400	1	n.b.	3407	275,7	1562	7,59	6,00	1,59
	31. Aug.	367	3	279	3256	284,3	1611	7,06	5,30	1,76
	1. Sep.	229	0	356	3091	259,8	1472	6,88	5,64	1,24
	Gesamt	2158	6	2074						
BHV	24. Aug.	84	0	101	250	243,0	276	7,93	5,29	2,64
	25. Aug.	58	0	32	257	235,1	267	6,16	3,52	2,64
	26. Aug.	61	0	43	303	248,3	282	7,04	4,40	2,64
	27. Aug.	52	0	30	334	263,3	299	7,04	4,40	2,64
	28. Aug.	62	0	n.b.	n.b.	285,3	324	6,16	4,40	1,76
	29. Aug.	n.b.	0	n.b.	n.b.	284,4	323	6,16	4,40	1,76
	30. Aug.	3	0	98	308	281,8	320	4,40	2,64	1,76
	31. Aug.	108	0	74	284	302,9	344	4,40	2,64	1,76
	1. Sep.	80	0	38	369	322,3	366	6,16	4,40	1,76
	Gesamt	508	0	416						

Quellen: GAB/GABHV/*RKI

Entwicklungen der letzten 9 Tage⁵

⁵Für die tagesaktuellen Neuinfektionen, die 7-Tage-Inzidenz der Neuinfektionen pro 100.000 Einwohner*innen und die Infektionen innerhalb der jeweils letzten 7 Tage werden Nachmeldungen rückwirkend mit einbezogen. Entsprechend werden anstatt den zuvor fixierten Werten rückwirkend aktualisierte Werte des RKI dargestellt.





2 7-TAGE-INZIDENZEN DER NEUINFEKTIONEN NACH ALTERSGRUPPEN

2.1 STADT BREMEN

Stadt Bremen					Quelle: GAB
7-Tage-Inzidenzen der Neuinfektionen pro 100.000 Einwohner*innen nach Altersgruppen					
2022	0-19 Jahre	20-39 Jahre	40-59 Jahre	60-79 Jahre	80+ Jahre
KW31	169,9	554,2	521,1	350,3	388,9
KW32	154,4	455,2	454,9	303,3	320,7
KW33	159,3	443,8	413,9	294,6	330,8
KW34	160,2	355,7	383,5	240,8	204,6

7-Tage-Inzidenzen der Neuinfektionen pro 100.000 Einwohner*innen nach Altersgruppen Stadt Bremen

2.2 STADT BREMERHAVEN



Stadt Bremerhaven					Quelle: GABHV
7-Tage-Inzidenzen der Neuinfektionen pro 100.000 Einwohner*innen nach Altersgruppen					
2022	0-19 Jahre	20-39 Jahre	40-59 Jahre	60-79 Jahre	80+ Jahre
KW31	164,8	606,0	533,1	429,9	244,4
KW32	200,4	486,2	492,8	318,4	283,0
KW33	138,1	380,5	328,6	246,8	308,8
KW34	173,7	377,0	372,1	195,0	205,8

7-Tage-Inzidenzen der Neuinfektionen pro 100.000 Einwohner*innen nach Altersgruppen Stadt Bremerhaven

3 BESORGNISERREGENDE VIRUSVARIANTEN (VOC)

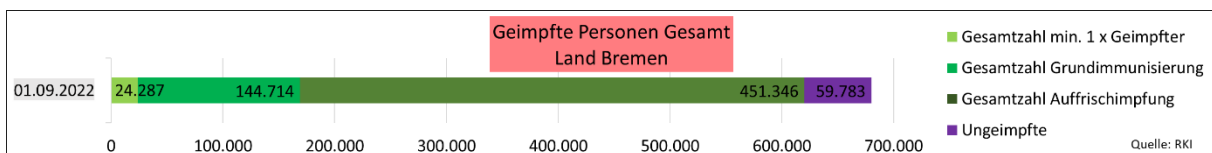
Sowohl in Deutschland als auch im Land Bremen ist die besorgniserregende Variante (Variant of Concern, VOC) Omikron die dominante Variante. In Deutschland hat die seit KW 23 dominierende Omikron-Sublinie BA.5 in KW 32 mit 95% andere Varianten fast vollständig verdrängt.

4 HOSPITALISIERUNGEN IM LAND BREMEN

Belegte Betten Land Bremen am: 01.09.2022	Veränderung belegter Normalbetten der letzten 7 Tage	Veränderung belegter Intensivbetten der letzten 7 Tage	Quelle: IVENA
Normalstation: 89 Intensivstation: 5 davon beatmet: 3	 - 5 - 5 %	 + 1 + 25 %	

Belegte Betten im Land Bremen

5 IMPFUNGEN IM LAND BREMEN



Absolute Anzahl der Impfungen Land Bremen

