

# LAGEBILD

## „SARS COV-2“

**STAND: 04.05.2021 – 09:00 UHR**

**FREIGABE DURCH: DIE SENATORIN FÜR GESUNDHEIT,  
FRAUEN UND VERBRAUCHERSCHUTZ**

**Gesundheitsamt Bremen**



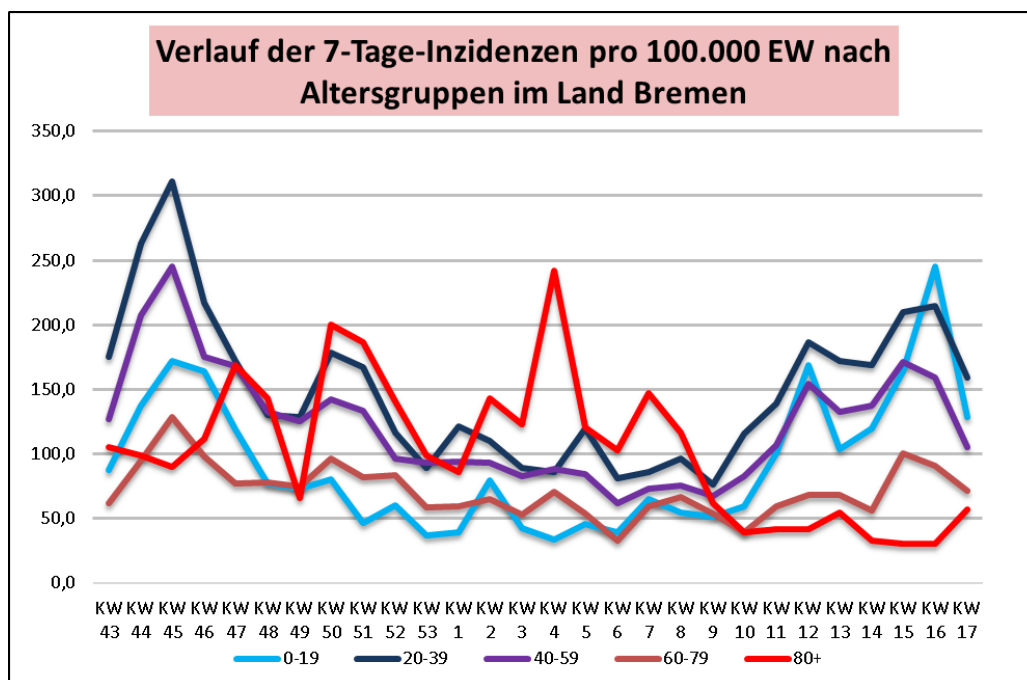
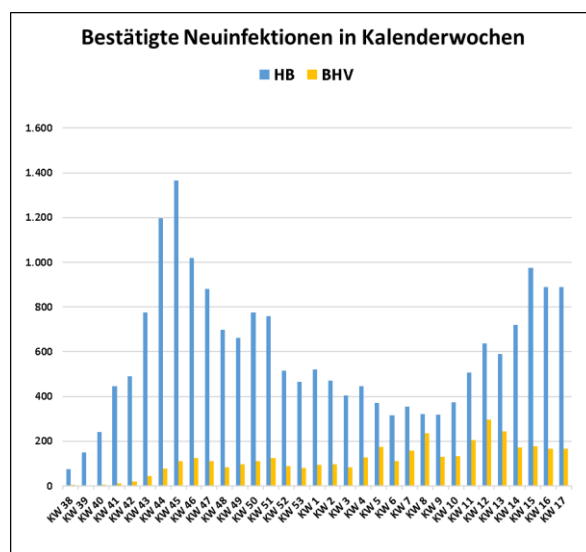
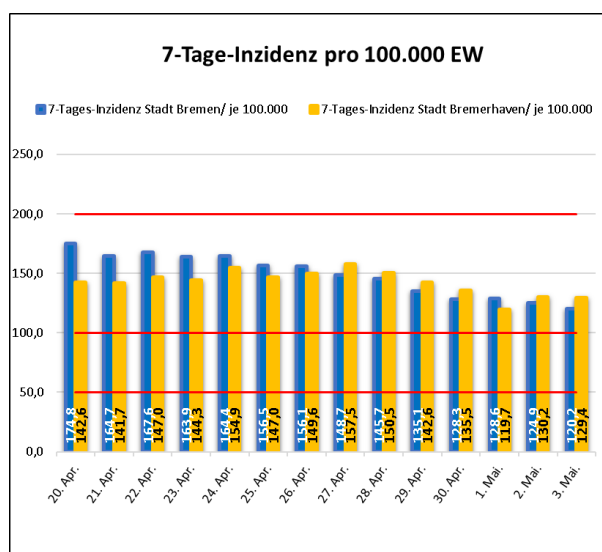
**Die Senatorin für Gesundheit,  
Frauen und Verbraucherschutz**





## ABSTRACT – DIE WICHTIGSTEN ZAHLEN IM ÜBERBLICK

	Neuinfektionen	Verstorbene	Genesene	Aktuell Infizierte	7-Tage-Inzidenzen pro 100.000 EW
<b>Deutschland</b>	3.433.516	83.591	≈ 3.061.500	≈ 288.425	141,4
Änderung zum Vortag	+ 7.534	+ 315	≈ + 20.800	≈ - 13.581	- 5,5
<b>Bremen Land</b>	25.482	453	23.434	1.595	121,7
Änderung zum Vortag	+ 48	+/- 0	+ 455	- 407	- 4,1
<b>Bremen Stadt</b>	21.352	358	19.784	1.210	120,2
Änderung zum Vortag	+ 37	+/- 0	+ 286	- 249	- 4,8
<b>Bremerhaven</b>	4.130	95	3.650	385	129,4
Änderung zum Vortag	+ 11	+/- 0	+ 169	- 158	- 0,9





Die epidemiologischen Kennzahlen in diesem Bericht sind nicht rechtsbindend für die bundeseinheitliche Notbremse. Laut Bundesgesetz (§28b IfSG) gelten dort die veröffentlichten Zahlen des RKI, welche sich aufgrund von Nachmeldungen von den hier berichteten Zahlen unterscheiden können. An einer Synchronisierung der Daten mit dem RKI wird gearbeitet.



## EPIDEMIOLOGISCHE LAGE LAND BREMEN

### VERLAUF DER LETZTEN 9 TAGE<sup>1</sup>

	Datum	Bestätigte Neuinfektionen	Verstorbene	Genesene	Aktuell Infizierte	7-Tage-Inzidenzen pro 100.000 EW	Infektionen innerhalb der jeweils letzten 7 Tage	Erstimpfungen in Impfzentren	Zweitimpfungen in Impfzentren
HB	25. Apr.	37	1	0	1692	156,5	888	1482	550
	26. Apr.	64	0	279	1477	156,1	886	1350	1055
	27. Apr.	116	4	110	1479	148,7	844	1089	1099
	28. Apr.	168	0	242	1405	145,7	827	1110	1366
	29. Apr.	120	0	164	1361	135,1	767	1087	1256
	30. Apr.	82	1	142	1300	128,3	728	797	1577
	1. Mai.	143	0	0	1443	128,6	730	1392	952
	2. Mai.	16	0	0	1459	124,9	709	1811	979
	3. Mai.	37	0	286	1210	120,2	682	n.b.	n.b.
	<b>Gesamt</b>	<b>783</b>	<b>6</b>	<b>1223</b>					
BHV	25. Apr.	18	0	45	569	147,0	167	0	0
	26. Apr.	12	0	2	579	149,6	170	451	84
	27. Apr.	9	1	46	541	157,5	179	447	360
	28. Apr.	34	0	24	551	150,5	171	248	329
	29. Apr.	24	0	25	550	142,6	162	513	379
	30. Apr.	27	0	24	553	135,5	154	123	685
	1. Mai.	12	0	25	540	119,7	136	261	440
	2. Mai.	30	0	27	543	130,2	148	0	0
	3. Mai.	11	0	169	385	129,4	147	n.b.	n.b.
	<b>Gesamt</b>	<b>177</b>	<b>1</b>	<b>387</b>					

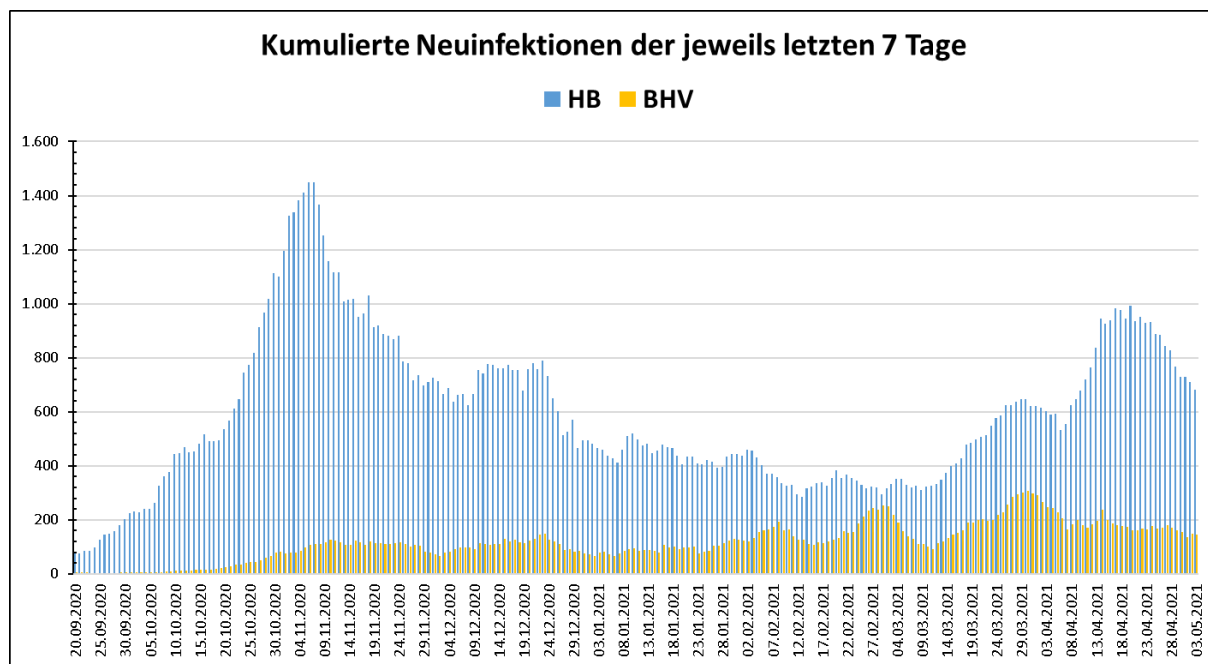
Aktuelle Entwicklungen der letzten 9 Tage

<sup>1</sup> Quelle: Impfzentren, Krankenhäuser und Mobile Teams der Städte Bremen und Bremerhaven. Impfungen durch Hausärzt\*innen sind nicht enthalten und werden zeitnah in das Lagebild integriert.





## 1.1 VERLAUF DER WÖCHENTLICHEN NEUINFEKTIONEN



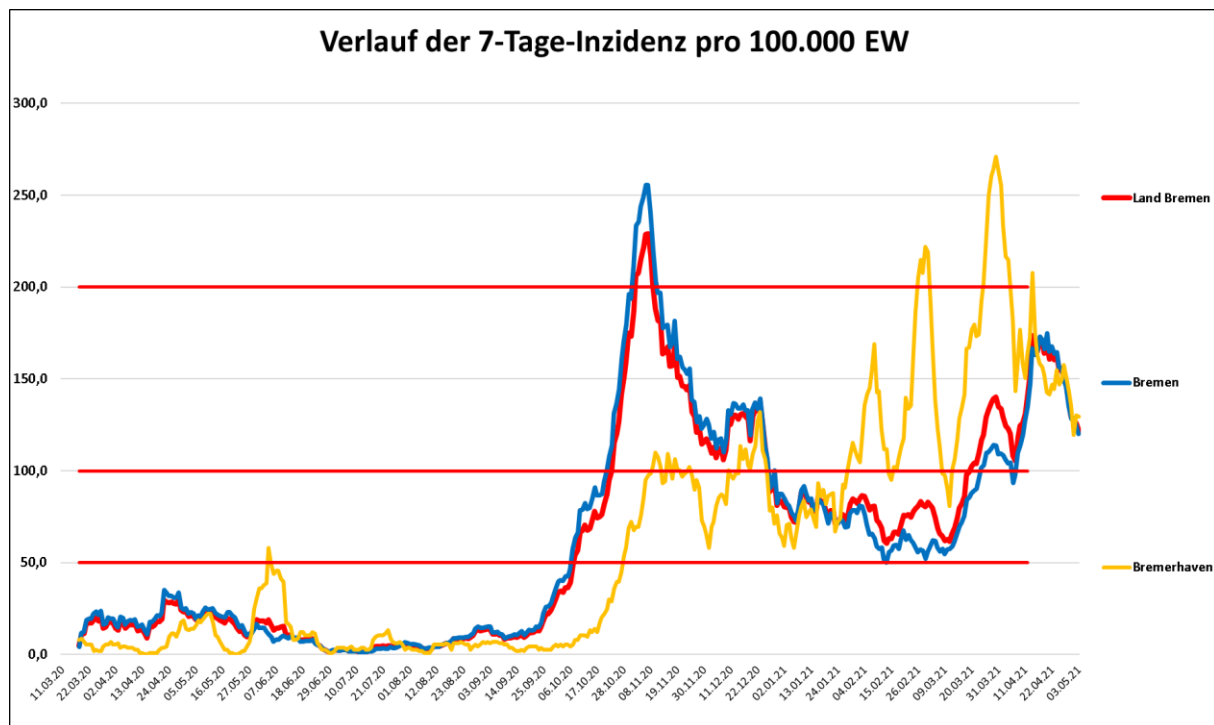
Kumulierte Neuinfektionen der jeweils letzten 7 Tage		
Stand:	HB	BHV
26.04.2021	886	170
27.04.2021	844	179
28.04.2021	827	171
29.04.2021	767	162
30.04.2021	728	154
01.05.2021	730	136
02.05.2021	709	148
03.05.2021	682	147

Für die wöchentlichen Neuinfektionen in der **Stadt Bremen** war seit Mitte März insgesamt ein deutlicher Aufwärtstrend zu verzeichnen. Begründet durch die verminderte Test- und Meldeaktivität der Osterfeiertage war dieser Anfang April kurzzeitigen rückläufig. Anfang April war insgesamt ein deutlicher Anstieg der Neuinfektionen erkennbar, welcher vereinzelt, tagesabhängigen Schwankungen unterlag. **Aktuell zeigt sich ein Rückgang der Anzahl wöchentlicher Neuinfektionen.**

In der **Stadt Bremerhaven** war seit Mitte März erneut ein deutlicher Aufwärtstrend zu verzeichnen. Dieser war ab dem 31.03.2021 rückläufig. Begründet werden konnte dies zunächst durch die feiertagsbedingt verminderte Test- und Meldeaktivität der Osterfeiertage. Derzeit stagniert die Inzidenz in Bremerhaven auf diesem Niveau.



## 1.2 7-TAGE-INZIDENZEN LAND BREMEN<sup>2</sup>



7-Tage-Inzidenzen Land Bremen

Am 24.03.2021 überschreitet die 7-Tage-Inzidenz in der **Stadt Bremen** den zweiten vom RKI veröffentlichten Schwellenwert von 100 Neuinfektionen pro Woche und 100.000 Einwohner\*innen. Zwischenzeitlich war ein Absinken der Inzidenz vorzufinden, welches aber mit Blick auf die Osterfeierstage und einem verminderten Testverhalten zu bewerten ist. **Aktuell zeigt sich ein Rückgang der Anzahl wöchentlicher Neuinfektionen.**

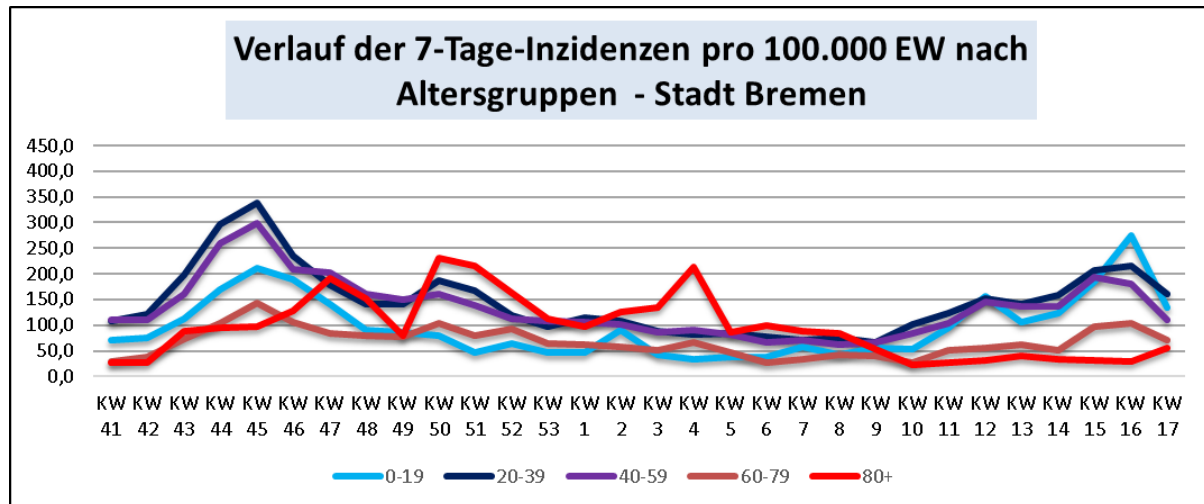
Die 7-Tage-Inzidenz in der **Stadt Bremerhaven** unterliegt aufgrund der geringeren tatsächlichen Fallzahlen grundsätzlich größeren Schwankungen. Anfang März erreichte sie einen Wert von über 200 und sank dann unter 100 Neuinfektionen pro Woche und 100.000 Einwohner\*innen. Der Wert von 100 wird seit dem 12.03.2021 erneut überschritten. Die Inzidenz ist derzeit rückläufig.

<sup>2</sup> Quelle: eigene Berechnungen. Datengrundlage der Einwohnerzahlen: Stadt Bremen: 567.559; Stadt Bremerhaven: 113.643 (Statistisches Landesamt, Stand: 31.12.2019)





## 1.2.1 7-TAGE-INZIDENZEN NACH ALTERSGRUPPEN STADT BREMEN<sup>3</sup>



7-Tage-Inzidenzen nach Alter Stadt Bremen<sup>4</sup>

Stadt Bremen							
KW	0-5	6-9	10-19	20-39	40-59	60-79	80+
KW 15	173,75	299,89	261,43	207,69	194,32	96,96	31,55
KW 16	113,84	310,41	253,51	214,64	179,76	103,02	28,92
KW 17	116,83	89,44	162,40	160,35	110,62	70,99	55,21

7-Tage-Inzidenzen nach Altersgruppen Stadt Bremen pro 100.000 Einwohner\*innen

Die 7-Tage-Inzidenz der 0- bis 19-jährigen Kinder und Jugendlichen stieg in der Vergangenheit stark an, sodass diese Altersgruppe über die höchste 7-Tage-Inzidenz verfügte. Ab der KW 16 sank die 7-Tage-Inzidenz dieser Altersgruppe jedoch sehr deutlich. Erkennbar ist ein starker Abfall der 7-Tage-Inzidenz vor allem der Altersgruppe der 6- bis 9-Jährigen in der KW 17, mit bedingt durch den Distanzunterricht der Schulen der vergangenen Woche. Der steigende Trend der 7-Tage-Inzidenz der 20- bis 39-Jährigen und der 40- bis 59-Jährigen, welcher sich in der KW 15 beobachten ließ, setzt sich nicht weiter fort. Deutlich wird ein Fallen der 7-Tage-Inzidenzen dieser beiden Altersgruppen in der KW 17. Auch die Altersgruppe der 60- bis 79-Jährigen weist nach einem vorherigen Ansteigen der 7-Tage-Inzidenz in der KW 17 ein deutlich sinkendes Geschehen auf. Bedingt durch vereinzelte Neuinfektionen steigt die 7-Tage-Inzidenz der 80-Jährigen in der KW 17 leicht an.

<sup>3</sup> Zugrunde gelegt für die Berechnungen der 7-Tage-Inzidenzen nach Altersgruppen werden die vom Statistischen Landesamt bereitgestellten Bevölkerungsdaten mit dem Stand vom 31.12.2019.

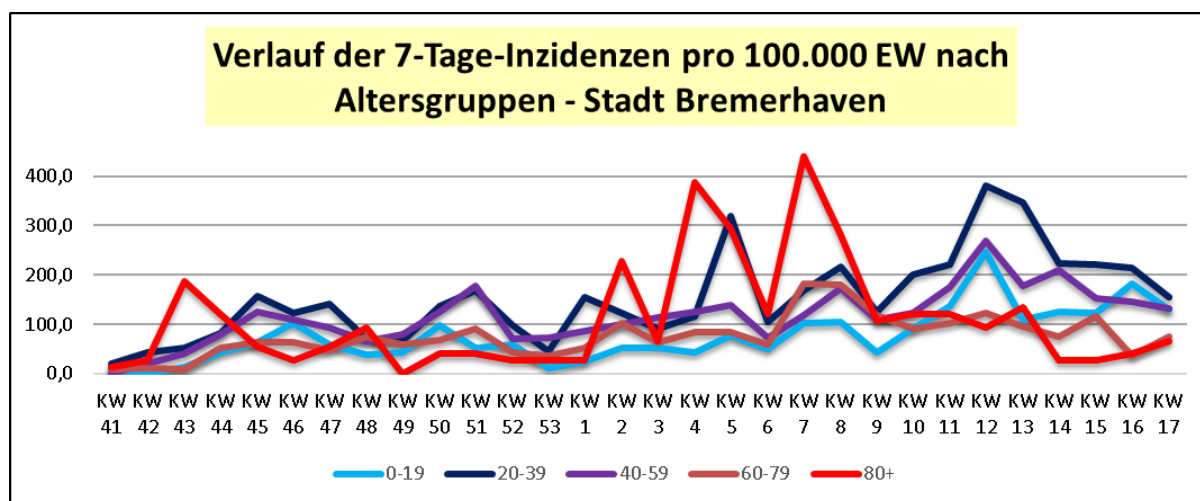
<sup>4</sup> Die Aktualisierungen der Datenauswertungen nach Kalenderwochen erfolgen jeweils Dienstags.







## 1.2.2 7-TAGE-INZIDENZEN NACH ALTERSGRUPPEN STADT BREMERHAVEN<sup>3</sup>



7-Tage-Inzidenzen nach Alter Stadt Bremerhaven<sup>4</sup>

Stadt Bremerhaven							
KW	0-5	6-9	10-19	20-39	40-59	60-79	80+
KW 15	102,15	93,13	217,6	220,8	152,3	115,3	26,7
KW 16	136,19	335,26	235,8	213,8	145,7	35,8	40,1
KW 17	136,19	223,51	154,2	154,2	132,5	75,5	66,8

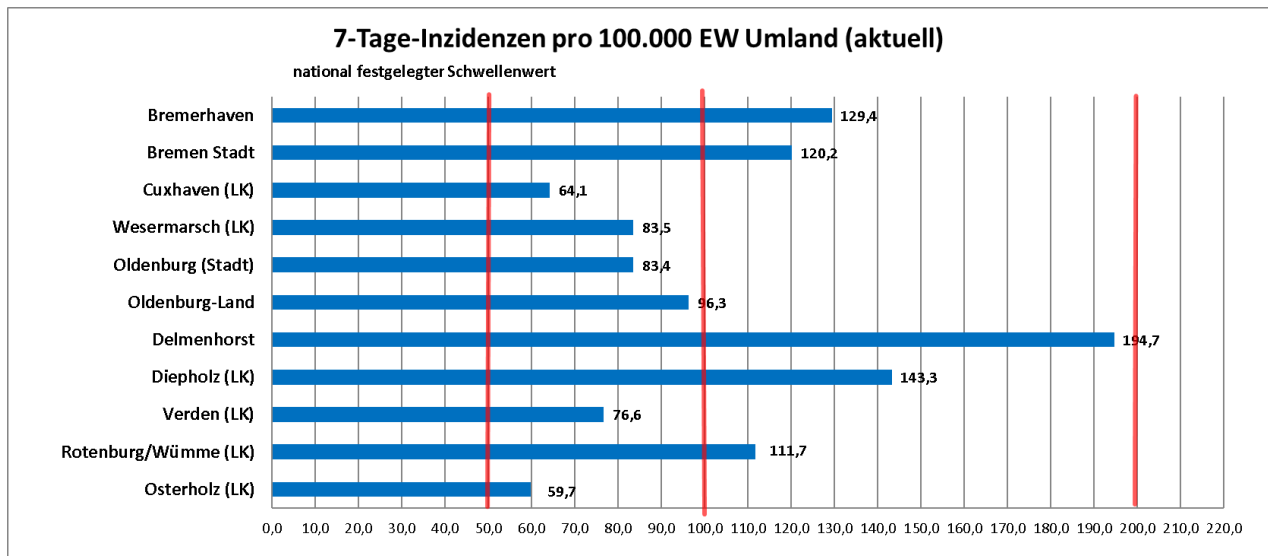
7-Tage-Inzidenzen nach Altersgruppen Stadt Bremerhaven pro 100.000 Einwohner\*innen

Seit der KW 16 zeigen sich sinkende 7-Tage-Inzidenzen für die Altersgruppen der 0- bis 19-Jährigen, der 20- bis 39-Jährigen und der 40- bis 59-Jährigen. Nach einem Sinken der 7-Tage-Inzidenz der 60- bis 79-Jährigen ab der KW 15, steigt diese in der KW 16 merklich an. Die 7-Tage-Inzidenzen der über 80-Jährigen steigt ebenfalls ab der KW 16 und zeigt sich in der KW 17 somit im Vergleich zur Vorwoche erhöht.



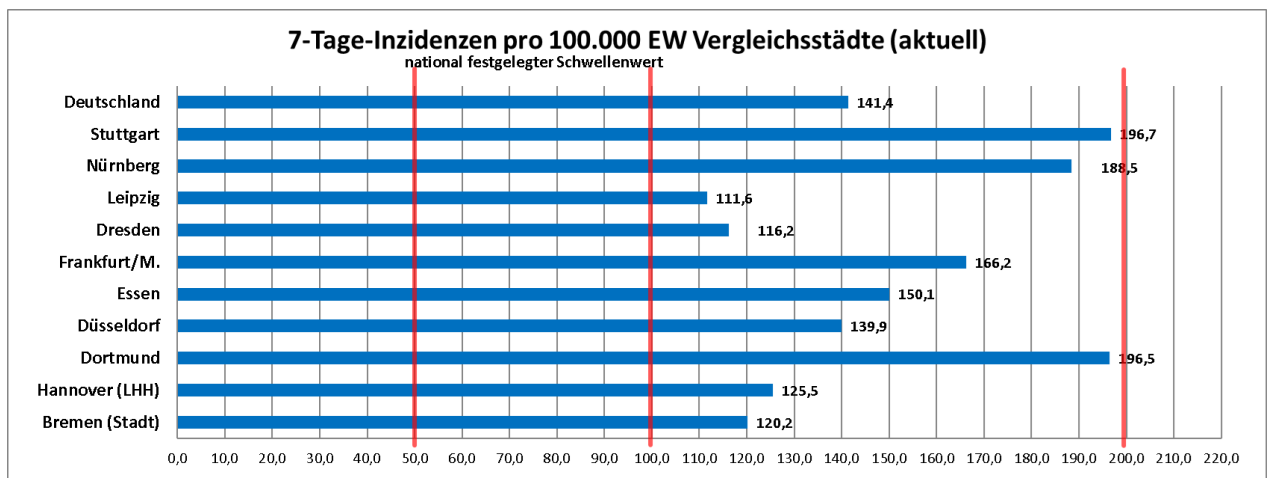


### 1.3 7-TAGE-INZIDENZEN/100.000 EINWOHNER\*INNEN VERGLEICH UMLAND<sup>5</sup>



7-Tage-Inzidenzen Stadt Bremen, Stadt Bremerhaven und Umgebung (Stand: 03.05.2021, 00:00 Uhr)

### 1.4 7-TAGE-INZIDENZEN/100.000 EINWOHNER\*INNEN IN VERGLEICHSTÄDTEN<sup>5</sup>



7-Tage-Inzidenzen Städtevergleich und bundesweiter Vergleich (Stand: 03.05.2021, 00:00 Uhr)

<sup>5</sup> Quellen Vergleichsstädte und Deutschland: [RKI COVID-19 Germany \(arcgis.com\)](https://arcgis.com),  
Landeshauptstadt Hannover: [Region Hannover - COVID-19 Dashboard \(arcgis.com\)](https://arcgis.com),  
Städte Bremen und Bremerhaven: eigene Berechnungen





## ÄNDERUNGSÜBERSICHT & REVISIONSSTAND

<i>Version Nr.</i>	<i>Datum</i>
7.0	08.03.2021



### GESUNDHEITSAMT BREMEN

Horner Str. 60/70 Bremen

28203 Bremen

[lagebericht@gesundheitsamt.bremen.de](mailto:lagebericht@gesundheitsamt.bremen.de)