



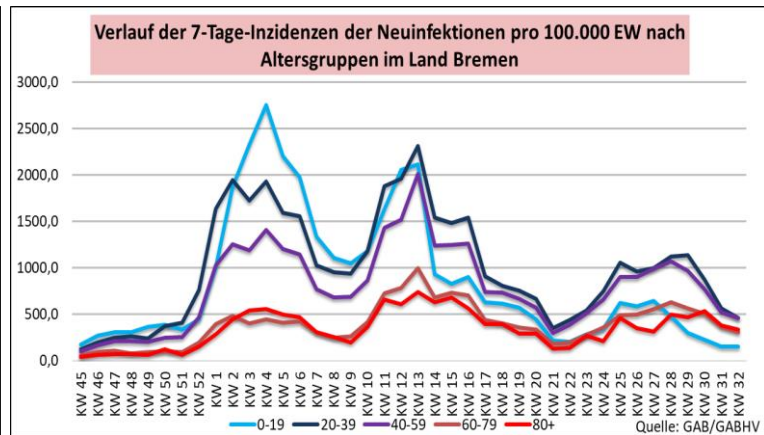
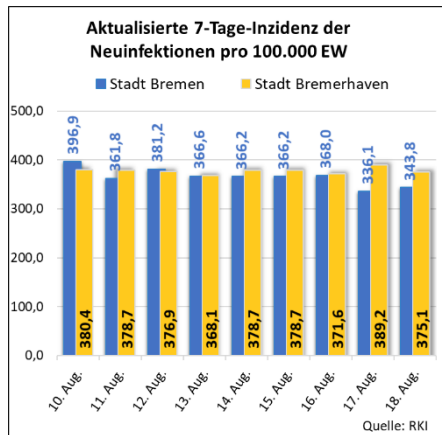
1 EPIDEMIOLOGISCHE LAGE LAND BREMEN

1.1 ZUSAMMENFASSUNG DER WICHTIGSTEN KENNZAHLEN

18.08.2022	Tagesaktuelle Neuinfektionen*	Verstorbene*	Genesene	Aktuell Infizierte	7-Tage-Inzidenzen Neuinfektionen pro 100.000 EW*	Quoten vollständige Impfserie*	7-Tage-Inzidenzen Hospitalisierungen pro 100.000 EW			RKI 7-Tage-Inzidenzen Hospitalisierungen pro 100.000 EW*
							gesamt	mit Covid-19	wegen Covid-19	
Deutschland*	31.725.160	146.214	= 30.520.400	= 1.058.546	314,2	76,3				4,91
Änderung z. Vt.	+ 38.449	+ 184	= + 84.700	= - 26.199	- 20,9	+/- 0,0				+ 0,19
Bremen Land	246.826	821	239.517	6.620	349,1	87,6	12,79	11,32	1,47	wegen Covid-19 1,32
Änderung z. Vt.	+ 405	+ 2	+ 552	+ 95	+ 4,1	+/- 0,0	+ 1,91	+ 1,76	+ 0,15	+/- 0,00
Bremen Stadt	202.489	625	198.075	3.988	343,8		13,41	11,83	1,59	
Änderung z. Vt.	+ 338	+ 2	+ 495	+ 64	+ 7,8		+ 1,94	+ 1,76	+ 0,18	
Bremerhaven	44.337	196	41.442	532	375,1		9,69	8,81	0,88	
Änderung z. Vt.	+ 67	+/- 0	+ 57	+ 31	- 14,1		+ 1,76	+ 1,76	+/- 0,00	Quellen: GAB/GABHV*/RKI

Zusammenfassung der wichtigsten Kennzahlen^{1,2,3,4,5}

In den letzten sieben Tagen gab es im Land Bremen gemäß RKI insgesamt **2374** Neuinfektionen, davon **1948** in der Stadtgemeinde Bremen und **426** in Bremerhaven.⁶ Es wurden in der 32. Kalenderwoche **4** Todesfälle im Zusammenhang mit einer Corona-Infektion im Land Bremen registriert.



¹ Für die Berechnung aller Größen, die sich auf die Bevölkerung im Land Bremen beziehen, wird diese mit Stand vom 31.12.2020 verwendet.

² Die Angabe der tagesaktuellen Neuinfektionen für Deutschland wird auf die Neuinfektionen des entsprechenden Tages umgestellt, analog der Angaben im Land Bremen. Damit sind rückwirkende Korrekturen nicht mehr eingeschlossen und die reale Anzahl der tagesaktuellen Neuinfektionen wird berichtet.

³ Die Anzahl der „Verstorbene“ für das Land Bremen erhöht sich um 11 Personen bedingt durch eine Anpassung an die Datengrundlage des RKI zur Anzahl der verstorbenen Personen für das Land Bremen. Grund hierfür war eine unterschiedliche Definition der Todesursache von an Covid-19 verstorbenen Personen.

⁴ Die Quote der vollständigen Impfserie nach Auskunft des RKI bezieht sich auf den Stand vom 18.08.2022.

⁵ Um eine bundesweit einheitliche Datengrundlage zu schaffen, ordnet das RKI die gemeldeten Hospitalisierungen dem jeweiligen Meldedatum der Infektion zu, welches z.T. mehrere Tage zurückliegen kann. Das Bremer Gesundheitsamt berechnet die Hospitalisierungsinzidenz auf Grundlage des Datums der Hospitalisierung von Bremer und Bremerhavener Bürger*innen in die Krankenhäuser des Landes Bremen, um die Hospitalisierungen ohne zeitliche Verzerrungen darzustellen. Durch die unterschiedliche Zuordnung können Abweichungen bei den aufgeführten Werten der 7-Tage-Hospitalisierungsinzidenz entstehen.

⁶ Quelle: Robert Koch-Institut: [COVID-19-Dashboard](#); [RKI 7-Tage-Inzidenzen](#)





1.2 VERLAUF DER LETZTEN 9 TAGE ^{7,8}

	Datum	Tagesaktuelle Neuinfektionen (aktualisierte Werte)	Verstorbene*	Genesene	Aktuell Infizierte	7-Tage-Inzidenzen Neuinfektionen pro 100.000 EW (aktualisierte Werte)*	Infektionen innerhalb der jeweils letzten 7 Tage (aktualisierte Werte)	7-Tage-Inzidenzen Hospitalisierungen pro 100.000 EW		
								gesamt	mit Covid-19	wegen Covid-19
HB	10. Aug.	627	1	1073	4891	396,9	2249	12,18	9,18	3,00
	11. Aug.	294	0	522	4819	361,8	2050	10,24	7,59	2,65
	12. Aug.	390	0	569	4619	381,2	2160	9,18	7,59	1,59
	13. Aug.	192	0	514	4438	366,6	2077	10,06	8,82	1,24
	14. Aug.	4	0	n.b.	n.b.	366,2	2075	10,41	8,82	1,59
	15. Aug.	3	0	n.b.	n.b.	366,2	2075	11,47	9,88	1,59
	16. Aug.	575	0	n.b.	4241	368,0	2085	9,18	8,12	1,06
	17. Aug.	446	0	656	3924	336,1	1904	11,47	10,06	1,41
	18. Aug.	338	2	495	3988	343,8	1948	13,41	11,83	1,59
	Gesamt	2869	3	3829						
BHV	10. Aug.	106	0	122	539	380,4	432	8,81	4,41	4,40
	11. Aug.	83	0	43	573	378,7	430	9,69	5,29	4,40
	12. Aug.	84	2	81	545	376,9	428	10,57	6,17	4,40
	13. Aug.	66	0	58	577	368,1	418	11,45	7,05	4,40
	14. Aug.	71	0	n.b.	n.b.	378,7	430	11,45	7,05	4,40
	15. Aug.	n.b.	0	n.b.	n.b.	378,7	430	10,57	6,17	4,40
	16. Aug.	12	0	142	538	371,6	422	10,57	6,17	4,40
	17. Aug.	126	0	109	501	389,2	442	7,93	7,05	0,88
	18. Aug.	67	0	57	532	375,1	426	9,69	8,81	0,88
	Gesamt	615	2	612						

Quellen: GAB/GABHV/*RKI

Entwicklungen der letzten 9 Tage

⁷ Die in dieser Tabelle dargestellten Verstorbenen werden nach Datum der eingegangenen Meldung eingetragen.

⁸ Für die tagesaktuellen Neuinfektionen, die 7-Tage-Inzidenz der Neuinfektionen pro 100.000 Einwohner*innen und die Infektionen innerhalb der jeweils letzten 7 Tage werden Nachmeldungen rückwirkend mit einbezogen. Entsprechend werden anstatt den zuvor fixierten Werten rückwirkend aktualisierte Werte des RKI dargestellt.





2 7-TAGE-INZIDENZEN DER NEUINFEKTIONEN NACH ALTERSGRUPPEN⁹

2.1 STADT BREMEN

Stadt Bremen		Quelle: GAB				
7-Tage-Inzidenzen der Neuinfektionen pro 100.000 Einwohner*innen nach Altersgruppen						
	0-19	20-39	40-59	60-79	80+	
KW 29	331,2	1162,8	984,6	560,6	469,7	
KW 30	257,4	887,7	772,3	526,7	578,3	
KW 31	170,9	558,0	523,0	352,9	388,9	
KW 32	157,3	456,5	460,2	310,3	328,3	

7-Tage-Inzidenzen der Neuinfektionen pro 100.000 Einwohner*innen nach Altersgruppen Stadt Bremen

2.2 STADT BREMERHAVEN

Stadt Bremerhaven		Quelle: GABHV				
7-Tage-Inzidenzen der Neuinfektionen pro 100.000 Einwohner*innen nach Altersgruppen						
	0-19	20-39	40-59	60-79	80+	
KW 29	236,0	1021,7	955,5	605,0	373,1	
KW 30	176,2	838,5	797,9	418,0	180,1	
KW 31	130,4	606,0	533,1	429,9	244,4	
KW 32	158,5	486,2	492,8	318,4	283,0	

7-Tage-Inzidenzen der Neuinfektionen pro 100.000 Einwohner*innen nach Altersgruppen Stadt Bremerhaven

3 BESORGNISERREGENDE VIRUSVARIANTEN (VOC)

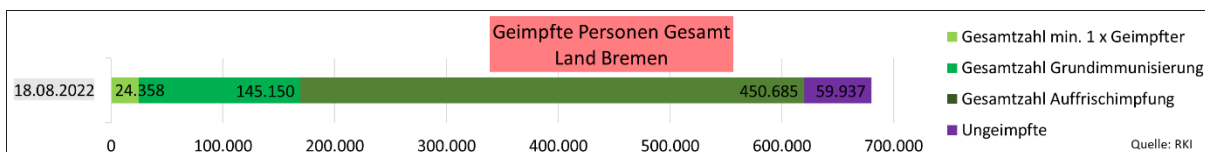
Sowohl in Deutschland als auch im Land Bremen ist die besorgniserregende Variante (Variant of Concern, VOC) Omikron die dominante Variante. In Deutschland hat die seit KW 23 dominierende Omikron-Sublinie BA.5 in KW 30 mit 94% andere Varianten fast vollständig verdrängt.

4 HOSPITALISIERUNGEN IM LAND BREMEN

Belegte Betten Land Bremen am: 18.08.2022 Normalstation: 130 Intensivstation: 6 davon beatmet: 4	Veränderung belegter Normalbetten der letzten 7 Tage → + 5 + 4 %	Veränderung belegter Intensivbetten der letzten 7 Tage ↓ - 6 - 50 %	Quelle: IVENA
---	---	--	---------------

Belegte Betten im Land Bremen

5 IMPFUNGEN IM LAND BREMEN



Absolute Anzahl der Impfungen Land Bremen

⁹ Eigene Berechnungen, zugrunde gelegt für die Berechnungen der 7-Tage-Inzidenzen der Neuinfektionen nach Altersgruppen werden die Bevölkerungsdaten vom Statistischen Landesamt mit Stand vom 31.12.2020.

