



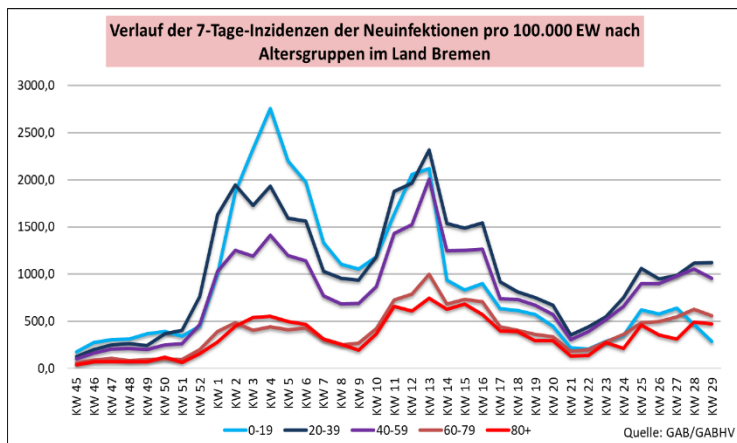
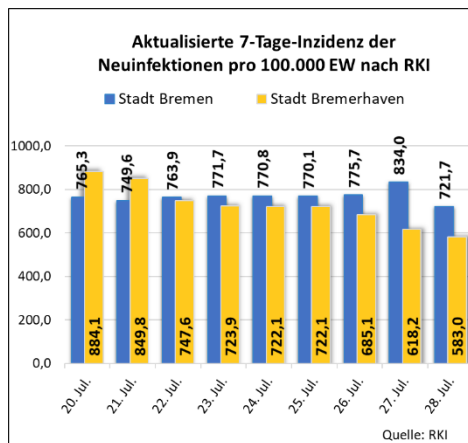
# 1 EPIDEMIOLOGISCHE LAGE LAND BREMEN

## 1.1 ZUSAMMENFASSUNG DER WICHTIGSTEN KENNZAHLEN

| 28.07.2022      | Tagesaktuelle Neuinfektionen* | Verstorbene | Genesene     | Aktuell Infizierte | 7-Tage-Inzidenzen Neuinfektionen pro 100.000 EW* | Quoten vollständige Impfserie* <sup>2</sup> | 7-Tage-Inzidenzen Hospitalisierungen pro 100.000 EW <sup>3</sup> |              |                | RKI 7-Tage-Inzidenzen Hospitalisierungen pro 100.000 EW* |
|-----------------|-------------------------------|-------------|--------------|--------------------|--|---|--|--------------|----------------|--|
|                 |                               |             |              |                    |  |   | gesamt   | mit Covid-19 | wegen Covid-19 |  |
| Deutschland*    | 30.702.511                    | 143.702     | = 28.737.700 | = 1.821.100        | 630,4  | 76,2  |  |              |                | 7,67   |
| Änderung z. Vt. | + 104.126                     | + 157       | = + 109.800  | = - 5.840          | - 21,60  | +/- 0,0                                     |  |              |                | + 0,01   |
| Bremen Land     | 238.474                       | 800         | 226.579      | 11.144             | 698,5  | 87,6  | 16,76  | 11,76        | 5,00           | wegen Covid-19 4,26                                      |
| Änderung z. Vt. | + 609                         | +/- 0       | + 1.348      | - 327              | - 99,39  | +/- 0,0                                     | + 0,15   | - 0,59       | + 0,74         | + 1,03   |
| Bremen Stadt    | 195.571                       | 607         | 186.679      | 8.482              | 721,7  |   | 18,36  | 13,41        | 4,94           | Quellen: GAB/GABHV/*RKI                                  |
| Änderung z. Vt. | + 461                         | +/- 0       | + 1.197      | - 333              | - 112,25   |   | +/- 0,00   | - 0,53       | + 0,53         |  |
| Bremerhaven     | 42.903                        | 193         | 39.900       | 549                | 583,0  |   | 8,81   | 3,53         | 5,28           |  |
| Änderung z. Vt. | + 148                         | +/- 0       | + 151        | + 6                | - 35,22  |   | + 0,88   | - 0,88       | + 1,76         |  |

### Zusammenfassung der wichtigsten Kennzahlen<sup>1</sup>

In den letzten sieben Tagen gab es im Land Bremen gemäß RKI insgesamt **4751** Neuinfektionen, davon **4089** in der Stadtgemeinde Bremen und **662** in Bremerhaven.<sup>4</sup> Es wurden in der 29. Kalenderwoche **4** Todesfälle im Zusammenhang mit einer Corona-Infektion im Land Bremen registriert.



<sup>1</sup> Für die Berechnung aller Größen, die sich auf die Bevölkerung im Land Bremen beziehen, wird diese mit Stand vom 31.12.2020 verwendet.

<sup>2</sup> Die Quote der vollständigen Impfserie nach Auskunft des RKI bezieht sich auf den Stand vom 28.07.2022.

<sup>3</sup> Um eine bundesweit einheitliche Datengrundlage zu schaffen, ordnet das RKI die gemeldeten Hospitalisierungen dem jeweiligen Meldedatum der Infektion zu, welches z.T. mehrere Tage zurückliegen kann. Das Bremer Gesundheitsamt berechnet die Hospitalisierungsinzidenz auf Grundlage des Datums der Hospitalisierung von Bremer und Bremerhavener Bürger\*innen in die Krankenhäuser des Landes Bremen, um die Hospitalisierungen ohne zeitliche Verzerrungen darzustellen. Durch die unterschiedliche Zuordnung können Abweichungen bei den aufgeführten Werten der 7-Tage-Hospitalisierungsinzidenz entstehen.

<sup>4</sup> Quelle: Robert Koch-Institut: [COVID-19-Dashboard](#); [RKI 7-Tage-Inzidenzen](#)





1.2 VERLAUF DER LETZTEN 9 TAGE <sup>5,6</sup>

|               | Datum       | Tagesaktuelle Neuinfektionen<br>(aktualisierte Werte) | Verstorbene | Genesene    | Aktuell Infizierte | 7-Tage-Inzidenzen Neuinfektionen<br>pro 100.000 EW (aktualisierte<br>Werte)* | Infektionen innerhalb der jeweils<br>letzten 7 Tage (aktualisierte Werte) | 7-Tage-Inzidenzen Hospitalisie-<br>rungen pro 100.000 EW |                 |                   |
|---------------|-------------|---|-------------|-------------|--------------------|--|---|--|-----------------|-------------------|
|               |             |   |             |             |                    |  |   | gesamt   | mit<br>Covid-19 | wegen<br>Covid-19 |
| HB            | 20. Jul.    | 741   | 0           | 821         | 8746               | 765,3  | 4336  | 13,06  | 9,00            | 4,06              |
|               | 21. Jul.    | 1097  | 0           | 768         | 9025               | 749,6  | 4247  | 13,06  | 9,18            | 3,88              |
|               | 22. Jul.    | 903   | 2           | 820         | 9369               | 763,9  | 4328  | 15,18  | 10,77           | 4,41              |
|               | 23. Jul.    | 703   | 0           | 926         | 9209               | 771,7  | 4372  | 16,77  | 12,18           | 4,59              |
|               | 24. Jul.    | <i>n.b.</i>   | 0           | <i>n.b.</i> | <i>n.b.</i>        | 770,8  | 4367  | 17,12  | 12,71           | 4,41              |
|               | 25. Jul.    | <i>n.b.</i>   | 0           | <i>n.b.</i> | <i>n.b.</i>        | 770,1  | 4363  | 16,94  | 12,18           | 4,77              |
|               | 26. Jul.    | 951   | 0           | <i>n.b.</i> | 8754               | 775,7  | 4395  | 14,83  | 10,94           | 3,88              |
|               | 27. Jul.    | 1071  | 1           | 972         | 8815               | 834,0  | 4725  | 18,36  | 13,94           | 4,41              |
|               | 28. Jul.    | 461   | 0           | 1197        | 8482               | 721,7  | 4089  | 18,36  | 13,41           | 4,94              |
| <b>Gesamt</b> | <b>5927</b> | <b>3</b>  | <b>5504</b> |             |                    |  |   |  |                 |                   |
| BHV           | 20. Jul.    | 250   | 2           | 143         | 796                | 884,1  | 1004  | 15,85  | 7,92            | 7,93              |
|               | 21. Jul.    | 188   | 0           | 128         | 741                | 849,8  | 965   | 15,85  | 8,81            | 7,04              |
|               | 22. Jul.    | 117   | 0           | 110         | 821                | 747,6  | 849   | 10,57  | 5,29            | 5,28              |
|               | 23. Jul.    | 94  | 0           | 264         | 679                | 723,9  | 822   | 8,81   | 6,17            | 2,64              |
|               | 24. Jul.    | 108   | 0           | <i>n.b.</i> | <i>n.b.</i>        | 722,1  | 820   | 10,57  | 7,93            | 2,64              |
|               | 25. Jul.    | <i>n.b.</i>   | 0           | <i>n.b.</i> | <i>n.b.</i>        | 722,1  | 820   | 10,57  | 7,93            | 2,64              |
|               | 26. Jul.    | 21  | 0           | 196         | 687                | 685,1  | 778   | 12,33  | 7,93            | 4,40              |
|               | 27. Jul.    | 174   | 2           | 154         | 543                | 618,2  | 702   | 7,93   | 4,41            | 3,52              |
|               | 28. Jul.    | 148   | 0           | 151         | 549                | 583,0  | 662   | 8,81   | 3,53            | 5,28              |
| <b>Gesamt</b> | <b>1100</b> | <b>4</b>  | <b>1146</b> |             |                    |  |   |  |                 |                   |

Quellen: GAB/GABHV/\*RKI

Entwicklungen der letzten 9 Tage

<sup>5</sup> Die in dieser Tabelle dargestellten Verstorbenen werden nach Datum der eingegangenen Meldung eingetragen.

<sup>6</sup> Für die tagesaktuellen Neuinfektionen, die 7-Tage-Inzidenz der Neuinfektionen pro 100.000 Einwohner\*innen und die Infektionen innerhalb der jeweils letzten 7 Tage werden Nachmeldungen rückwirkend mit einbezogen. Entsprechend werden anstatt den zuvor fixierten Werten rückwirkend aktualisierte Werte des RKI dargestellt.





## 2 7-TAGE-INZIDENZEN DER NEUINFEKTIONEN NACH ALTERSGRUPPEN<sup>7</sup>

### 2.1 STADT BREMEN

| Stadt Bremen  |       | Quelle: GAB |        |       |       |  |
|---|-------|-------------|--------|-------|-------|--|
| 7-Tage-Inzidenzen der Neuinfektionen pro 100.000 Einwohner*innen nach Altersgruppen |       |             |        |       |       |  |
|   | 0-19  | 20-39       | 40-59  | 60-79 | 80+   |  |
| KW 26   | 638,0 | 953,0       | 908,5  | 497,2 | 315,7 |  |
| KW 27   | 708,9 | 1013,2      | 1008,4 | 566,7 | 305,6 |  |
| KW 28   | 533,2 | 1130,5      | 1069,2 | 610,1 | 452,0 |  |
| KW 29   | 318,5 | 1148,3      | 966,1  | 552,8 | 467,2 |  |

7-Tage-Inzidenzen der Neuinfektionen pro 100.000 Einwohner\*innen nach Altersgruppen Stadt Bremen

### 2.2 STADT BREMERHAVEN

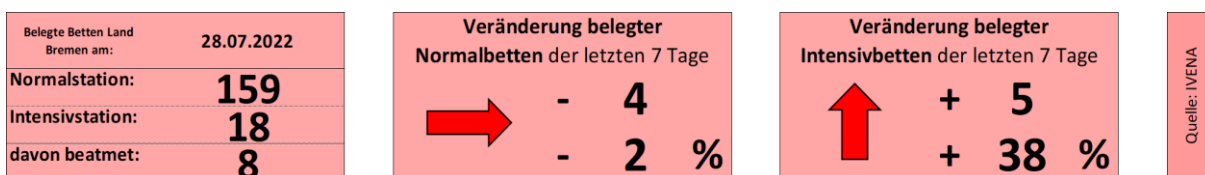
| Stadt Bremerhaven   |       | Quelle: GABHV |        |       |       |  |
|---|-------|---------------|--------|-------|-------|--|
| 7-Tage-Inzidenzen der Neuinfektionen pro 100.000 Einwohner*innen nach Altersgruppen |       |               |        |       |       |  |
|   | 0-19  | 20-39         | 40-59  | 60-79 | 80+   |  |
| KW 26   | 475,6 | 958,3         | 898,5  | 497,6 | 463,1 |  |
| KW 27   | 500,3 | 856,1         | 908,6  | 473,7 | 270,2 |  |
| KW 28   | 313,6 | 1067,5        | 1062,8 | 708,5 | 566,1 |  |
| KW 29   | 236,0 | 1021,7        | 955,5  | 605,0 | 373,1 |  |

7-Tage-Inzidenzen der Neuinfektionen pro 100.000 Einwohner\*innen nach Altersgruppen Stadt Bremerhaven

## 3 BESORGNISERREGENDE VIRUSVARIANTEN (VOC)

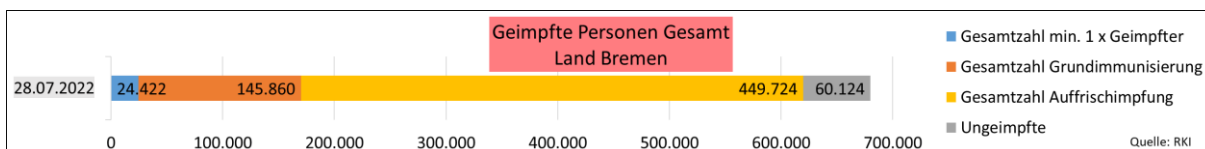
Sowohl in Deutschland als auch im Land Bremen ist die besorgniserregende Variante (Variant of Concern, VOC) Omikron die dominante Variante. In Deutschland hat die seit KW 23 dominierende Omikron-Sublinie BA.5 in KW 27 mit 87 % andere Varianten fast vollständig verdrängt.

## 4 HOSPITALISIERUNGEN IM LAND BREMEN



Belegte Betten im Land Bremen

## 5 IMPFUNGEN IM LAND BREMEN



Absolute Anzahl der Impfungen Land Bremen

<sup>7</sup> Eigene Berechnungen, zugrunde gelegt für die Berechnungen der 7-Tage-Inzidenzen der Neuinfektionen nach Altersgruppen werden die Bevölkerungsdaten vom Statistischen Landesamt mit Stand vom 31.12.2020.

