



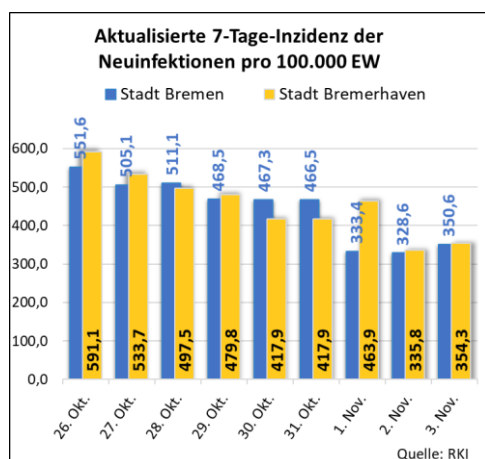
# 1 EPIDEMIOLOGISCHE LAGE LAND BREMEN<sup>1</sup>

## 1.1 ZUSAMMENFASSUNG DER WICHTIGSTEN KENNZAHLEN

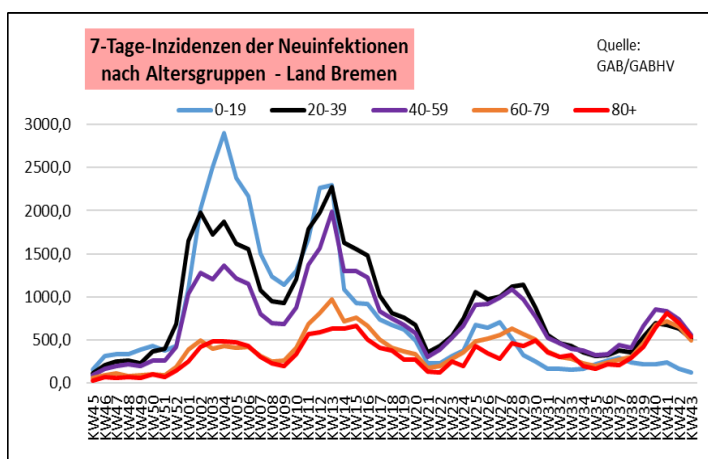
03.11.2022	Tagesaktuelle Neuinfektionen	Verstorbene	Genesene	Aktuell Infizierte	7-Tage-Inzidenzen Neuinfektionen pro 100.000 EW	Quoten vollständige Impfserie	Belegte Krankenhausbetten von SARS-CoV-2 Infizierten (Erwachsene)	
							Normalstation	Intensivstation
<i>Quellen: GAB/GABHV/RKI/IVENA</i>								
<b>Deutschland</b>	35.728.277	154.095	≈ 34.242.700	≈ 1.331.482	289,6	76,3		
Änderung zur Vorwoche	+ 266.357	+ 902	≈ + 549.500	≈ - 284.045	- 231,5	+/- 0		
<b>Land Bremen</b>	278.007	866	269.389	5.209	351,2	88,2	220	12
Änderung zur Vorwoche	+ 2.325	+ 5	+ 3.642	- 1.400	- 158,7	+/- 0	- 42	+ 1
<b>L Stadtkreis Bremen</b>	228.492	653	223.087	4.752	350,6		169	9
Änderung zur Vorwoche	+ 1.926	+ 4	+ 3.210	- 1.288	- 154,5		- 24	+ 3
<b>L Stadtkreis Bremerhaven</b>	49.515	213	46.302	457	354,3		51	3
Änderung zur Vorwoche	+ 399	+ 1	+ 432	- 112	- 179,4		- 18	- 2

Zusammenfassung der wichtigsten Kennzahlen

In den letzten sieben Tagen gab es im Land Bremen gemäß RKI insgesamt **2376** Neuinfektionen, davon **1975** in der Stadtgemeinde Bremen und **401** in Bremerhaven.<sup>2</sup> Es wurden in der 43. Kalenderwoche **9** Todesfälle im Zusammenhang mit einer Corona-Infektion im Land Bremen registriert.



Aktualisierte 7-Tage-Inzidenz der Neuinfektionen



7-Tage-Inzidenzen der Neuinfektionen nach Altersgruppen

<sup>1</sup> Zugrunde gelegt für die Berechnung aller Größen, die sich auf die Bevölkerung im Land Bremen beziehen, werden die Bevölkerungsdaten vom Statistischen Landesamt mit Stand vom 31.12.2021.

<sup>2</sup> Quelle: Robert Koch-Institut: [COVID-19-Dashboard](#); [RKI 7-Tage-Inzidenzen](#)





1.2 VERLAUF DER LETZTEN 9 TAGE

	Datum	Tagesaktuelle Neuinfektionen (aktualisierte Werte)	Verstorbene	Genesene	Aktuell Infizierte	7-Tage-Inzidenzen Neuinfektionen pro 100.000 EW (aktualisierte)	Infektionen innerhalb der jeweils letzten 7 Tage (aktualisierte Werte)	Belegte Krankenhausbetten von SARS-CoV-2 Infizierten (Erwachsene)	
								Normalstation	Intensivstation
HB	26. Okt.	722	3	991	6041	551,6	3107	191	8
	27. Okt.	487	0	607	6040	505,1	2845	193	6
	28. Okt.	398	0	445	5919	511,1	2879	181	12
	29. Okt.	257	1	412	n.b.	468,5	2639	174	12
	30. Okt.	0	0	n.b.	n.b.	467,3	2632	174	9
	31. Okt.	0	0	n.b.	n.b.	466,5	2628	171	10
	1. Nov.	0	0	n.b.	n.b.	333,4	1878	169	10
	2. Nov.	862	3	n.b.	4915	328,6	1851	171	11
	3. Nov.	458	0	735	4752	350,6	1975	169	9
<b>Gesamt</b>		<b>3184</b>	<b>7</b>	<b>3190</b>					
BHV	26. Okt.	151	0	210	649	591,1	669	75	5
	27. Okt.	118	1	257	569	533,7	604	69	5
	28. Okt.	94	0	78	589	497,5	563	64	5
	29. Okt.	64	1	70	566	479,8	543	68	5
	30. Okt.	34	0	n.b.	n.b.	417,9	473	67	5
	31. Okt.	0	0	n.b.	n.b.	417,9	473	68	5
	1. Nov.	64	0	n.b.	n.b.	463,9	525	63	6
	2. Nov.	6	0	n.b.	687	335,8	380	61	6
	3. Nov.	139	0	239	457	354,3	401	51	5
<b>Gesamt</b>		<b>670</b>	<b>2</b>	<b>854</b>					

Quellen: GAB/GABHV/RKI/IVENA

Entwicklungen der letzten 9 Tage<sup>3</sup>

2 BESORGNISERREGENDE VIRUSVARIANTEN (VOC)

Sowohl in Deutschland als auch im Land Bremen ist die besorgniserregende Variante (Variant of Concern, VOC) Omikron die dominante Variante. In Deutschland hat die seit KW 23 dominierende Omikron-Sublinie BA.5 in KW 41 mit 96% andere Varianten fast vollständig verdrängt.

<sup>3</sup>Für die tagesaktuellen Neuinfektionen, die 7-Tage-Inzidenz der Neuinfektionen pro 100.000 Einwohner\*innen und die Infektionen innerhalb der jeweils letzten 7 Tage werden Nachmeldungen rückwirkend mit einbezogen. Entsprechend werden anstatt den zuvor fixierten Werten rückwirkend aktualisierte Werte des RKI dargestellt.





### 3 7-TAGE-INZIDENZEN DER NEUINFEKTIONEN NACH ALTERSGRUPPEN IM LAND BREMEN

Stadt Bremen		Quelle: GAB			
7-Tage-Inzidenzen der Neuinfektionen pro 100.000 Einwohner*innen nach Altersgruppen					
2022	0-19 Jahre	20-39 Jahre	40-59 Jahre	60-79 Jahre	80+ Jahre
KW40	194,5	678,2	869,1	678,0	620,2
KW41	227,3	691,0	857,0	735,7	849,9
KW42	167,6	623,7	734,6	649,1	659,7
KW43	127,1	525,6	567,7	520,5	548,5

7-Tage-Inzidenzen der Neuinfektionen pro 100.000 Einwohner\*innen nach Altersgruppen Stadt Bremen

Stadt Bremerhaven		Quelle: GABHV			
7-Tage-Inzidenzen der Neuinfektionen pro 100.000 Einwohner*innen nach Altersgruppen					
2022	0-19 Jahre	20-39 Jahre	40-59 Jahre	60-79 Jahre	80+ Jahre
KW40	309,1	808,1	846,7	662,8	738,8
KW41	269,4	597,3	791,9	682,8	585,9
KW42	123,7	688,6	809,0	698,8	904,3
KW43	101,6	495,4	589,6	407,3	458,5

7-Tage-Inzidenzen der Neuinfektionen pro 100.000 Einwohner\*innen nach Altersgruppen Stadt Bremerhaven

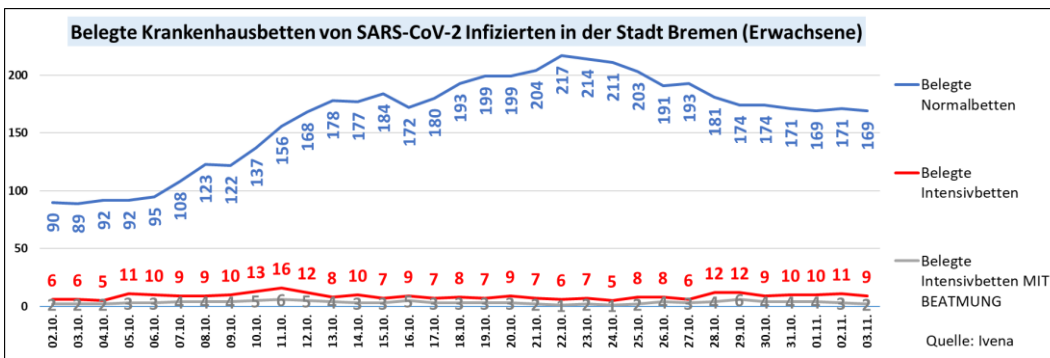
### 4 HOSPITALISIERUNGEN IM LAND BREMEN

Belegte Betten Land Bremen am:	03.11.2022
Normalstation:	<b>220</b>
Intensivstation:	<b>12</b>
davon beatmet:	<b>5</b>

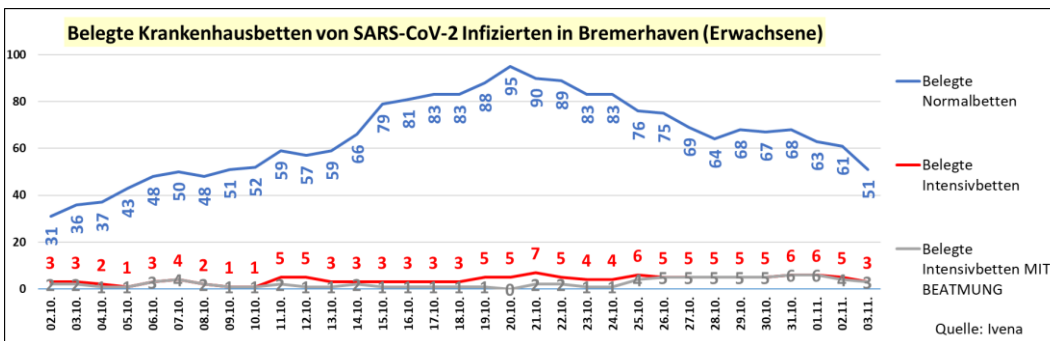
Veränderung belegter Normalbetten der letzten 7 Tage	
	- <b>42</b>
	- <b>16 %</b>

Veränderung belegter Intensivbetten der letzten 7 Tage	
	+ <b>1</b>
	+ <b>9 %</b>

Quelle: IVENA



Belegte Krankenhausbetten IVENA Bremen (Erwachsene)



Belegte Krankenhausbetten IVENA Bremerhaven (Erwachsene)

