



1 EPIDEMIOLOGISCHE LAGE LAND BREMEN^{1,2}

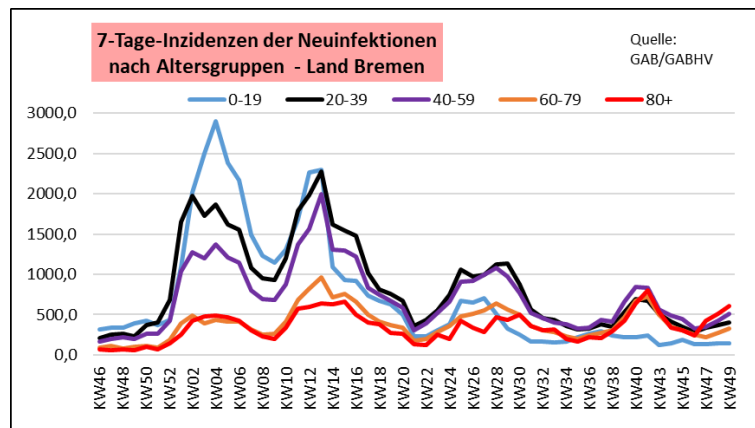
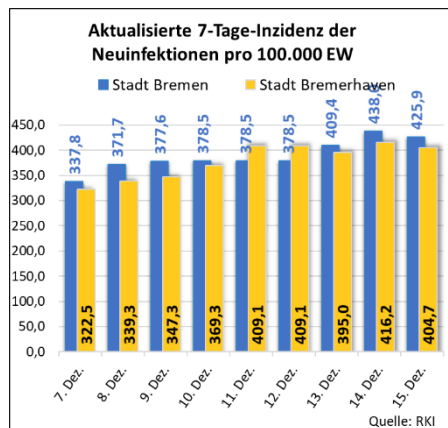
1.1 ZUSAMMENFASSUNG DER WICHTIGSTEN KENNZAHLEN

15.12.2022	Infektionen (aktualisierte Werte)	Verstorbene	Genesene	Aktuell Infizierte	7-Tage-Inzidenzen Neuinfektionen pro 100.000 EW (aktualisierte Werte)	Quoten vollständige Impfserie	Belegte Krankenhausbetten von SARS-CoV-2 Infizierten (Erwachsene)	
							Normalstation	Intensivstation
Quellen: GAB/GABHV/RKI/IVENA								
Deutschland	36.905.873	159.594	≈ 36.193.900	≈ 552.379	239,6	76,3		
Änderung zur Vorwoche	+ 199.456	+ 910	≈ + 178.100	≈ + 36.628	+ 11,1	+/- 0		
Land Bremen	291.737	898	283.300	5.014	422,3	88,3	320	14
Änderung zur Vorwoche	+ 2.857	+ 4	+ 2.099	+ 785	+ 56,0	+/- 0	+ 43	+ 1
↳ Stadtkreis Bremen	240.044	672	234.814	4.558	425,9		285	12
Änderung zur Vorwoche	+ 2.399	+ 3	+ 1.705	+ 737	+ 54,1		+ 36	+/- 0
↳ Stadtkreis Bremerhaven	51.693	226	48.486	456	404,7		35	2
Änderung zur Vorwoche	+ 458	+ 1	+ 394	+ 48	+ 65,4		+ 7	+ 1

Zusammenfassung der wichtigsten Kennzahlen

In den letzten sieben Tagen gab es im Land Bremen gemäß RKI insgesamt **2857** Neuinfektionen, davon **2399** in der Stadtgemeinde Bremen und **458** in Bremerhaven.³

Es wurden in der 49. Kalenderwoche **5** Todesfälle im Zusammenhang mit einer Corona-Infektion im Land Bremen registriert.



Aktualisierte 7-Tage-Inzidenz der Neuinfektionen 7-Tage-Inzidenzen der Neuinfektionen nach Altersgruppen

¹ Zugrunde gelegt für die Berechnung aller Größen, die sich auf die Bevölkerung im Land Bremen beziehen, werden die Bevölkerungsdaten vom Statistischen Landesamt mit Stand vom 31.12.2021.

² Für die tagesaktuellen Neuinfektionen, die 7-Tage-Inzidenzen der Neuinfektionen pro 100.000 Einwohner*innen, die Infektionen innerhalb der jeweils letzten 7 Tage und die Neuinfektionen nach Altersgruppen werden Nachmeldungen rückwirkend mit einbezogen.

³ Quelle: Robert Koch-Institut: [COVID-19-Dashboard](#); [RKI 7-Tage-Inzidenzen](#)





1.2 VERLAUF DER LETZTEN 9 TAGE

	Datum	Tagesaktuelle Neuinfektionen (aktualisierte Werte)	Verstorbene	Genesene	Aktuell Infizierte	7-Tage-Inzidenzen Neuinfektionen pro 100.000 EW (aktualisierte Werte)	Infektionen innerhalb der jeweils letzten 7 Tage (aktualisierte Werte)	Belegte Krankenhaus- betten von SARS-CoV-2 Infizierten (Erwachsene)	
								Normal- station	Intensiv- station
HB	7. Dez.	417	2	391	3615	337,8	1903	232	11
	8. Dez.	576	1	399	3821	371,7	2094	249	12
	9. Dez.	348	0	195	3936	377,6	2127	261	12
	10. Dez.	231	0	234	<i>n.b.</i>	378,5	2132	252	14
	11. Dez.	0	0	<i>n.b.</i>	<i>n.b.</i>	378,5	2132	251	14
	12. Dez.	0	0	<i>n.b.</i>	<i>n.b.</i>	378,5	2132	253	14
	13. Dez.	734	3	<i>n.b.</i>	4044	409,4	2306	290	15
	14. Dez.	578	0	450	4240	438,0	2467	287	9
	15. Dez.	508	0	249	4558	425,9	2399	285	12
Gesamt	3392	6	1918						
BHV	7. Dez.	132	0	163	362	322,5	365	28	0
	8. Dez.	91	0	46	408	339,3	384	28	1
	9. Dez.	57	0	35	429	347,3	393	32	1
	10. Dez.	76	0	52	450	369,3	418	36	1
	11. Dez.	80	0	0	<i>n.b.</i>	409,1	463	33	1
	12. Dez.	0	0	0	<i>n.b.</i>	409,1	463	34	1
	13. Dez.	11	1	179	355	395,0	447	34	1
	14. Dez.	156	0	73	435	416,2	471	35	2
	15. Dez.	78	0	55	456	404,7	458	35	2
Gesamt	681	1	603						

Quellen: GAB/GABHV/RKI/IVENA

Entwicklungen der letzten 9 Tage

2 BESORGNISERREGENDE VIRUSVARIANTEN (VOC)

Sowohl in Deutschland als auch im Land Bremen ist die besorgniserregende Variante (Variant of Concern, VOC) Omikron die dominante Variante. In Deutschland hat die seit KW 23 dominierende Omikron-Sublinie BA.5 in KW 47 mit 91% andere Varianten fast vollständig verdrängt.





3 7-TAGE-INZIDENZEN DER NEUINFEKTIONEN NACH ALTERSGRUPPEN IM LAND BREMEN

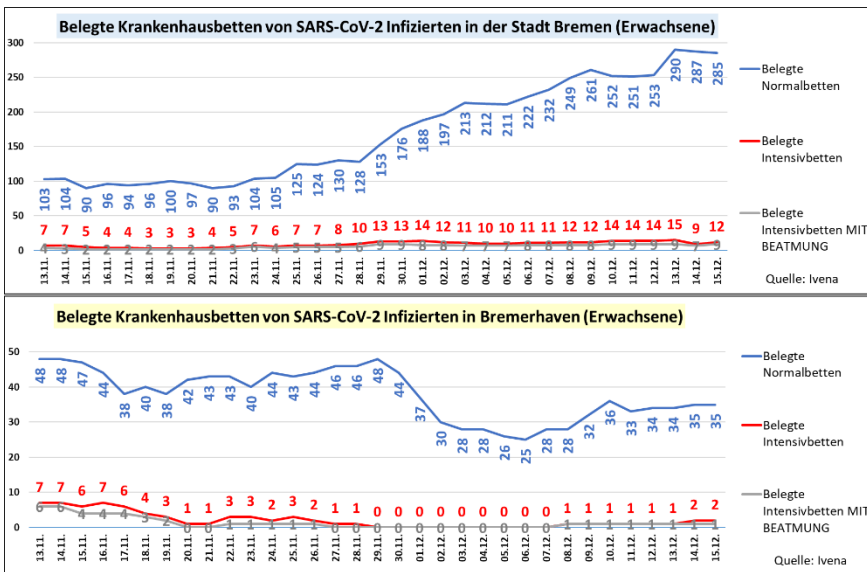
Stadt Bremen					Quelle: GAB
7-Tage-Inzidenzen der Neuinfektionen pro 100.000 Einwohner*innen nach Altersgruppen					
2022	0-19 Jahre	20-39 Jahre	40-59 Jahre	60-79 Jahre	80+ Jahre
KW46	134,8	280,8	341,7	249,3	249,5
KW47	131,0	350,0	355,8	224,0	444,7
KW48	155,0	382,7	443,3	280,8	568,3
KW49	140,6	398,1	492,4	329,8	639,9

7-Tage-Inzidenzen der Neuinfektionen pro 100.000 Einwohner*innen nach Altersgruppen Stadt Bremen

Stadt Bremerhaven					Quelle: GABHV
7-Tage-Inzidenzen der Neuinfektionen pro 100.000 Einwohner*innen nach Altersgruppen					
2022	0-19 Jahre	20-39 Jahre	40-59 Jahre	60-79 Jahre	80+ Jahre
KW46	106,0	305,7	325,7	259,5	178,3
KW47	114,8	263,5	356,5	211,6	305,7
KW48	101,6	319,7	390,8	243,6	191,1
KW49	128,1	470,8	627,3	347,4	407,6

7-Tage-Inzidenzen der Neuinfektionen pro 100.000 Einwohner*innen nach Altersgruppen Stadt Bremerhaven

4 HOSPITALISIERUNGEN IM LAND BREMEN



Belegte Krankenhausbetten IVENA Land Bremen (Erwachsene)

Belegte Betten Land Bremen	
15.12.2022	Veränderung zur Vorwoche
320	+ 43 (+16%)
14	+ 1 (+7%)
↳ davon beatmet:	
10	+ 1 (+11%)

