



1 EPIDEMIOLOGISCHE LAGE LAND BREMEN^{1,2}

1.1 ZUSAMMENFASSUNG DER WICHTIGSTEN KENNZAHLEN

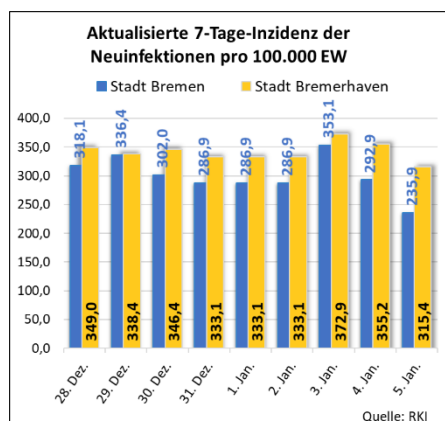
05.01.2023	Infektionen (aktualisierte Werte)	Verstorbene	Genesene	Aktuell Infizierte	7-Tage-Inzidenzen Neuinfektionen pro 100.000 EW (aktualisierte Werte)	Quoten vollständige Impfserie	Belegte Krankenhausbetten von SARS-CoV-2 Infizierten (Erwachsene)	
							Normalstation	Intensivstation
Quellen: GAB/GABHV/RKI/IVENA								
Deutschland	37.475.448	162.256	≈ 36.784.400	≈ 528.792	174,6	76,3		
Änderung zur Vorwoche	+ 145.302	+ 1.123	+ 210.000	- 48.915	- 38,7	+/- 0		
Land Bremen	298.668	932	291.696	3.499	249,2	88,3	252	10
Änderung zur Vorwoche	+ 1.686	+ 14	+ 2.815	- 610	- 87,5	+/- 0	- 36	- 4
Stadtkreis Bremen	245.701	698	241.852	3.151	235,9		203	9
Änderung zur Vorwoche	+ 1.329	+ 8	+ 2.365	- 958	- 100,5		- 25	- 3
Stadtkreis Bremerhaven	52.967	234	49.844	348	315,4		49	1
Änderung zur Vorwoche	+ 357	+ 6	+ 450	+ 348	- 23,0		- 11	- 1

Zusammenfassung der wichtigsten Kennzahlen

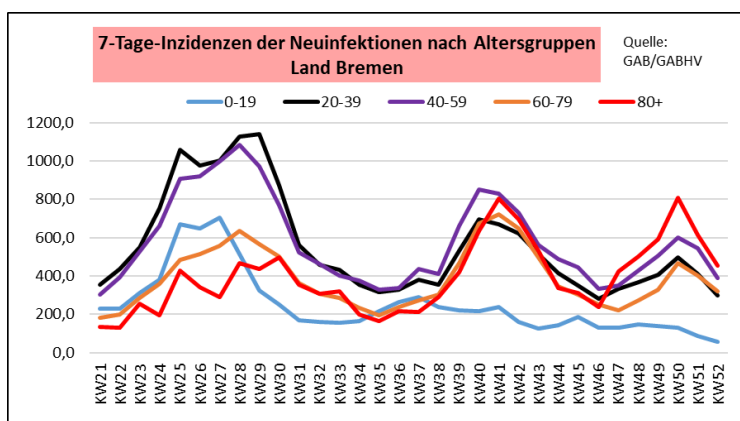
In den letzten sieben Tagen gab es im Land Bremen gemäß RKI insgesamt **1686** Neuinfektionen, davon **1329** in der Stadtgemeinde Bremen und **357** in Bremerhaven.³

Es wurden in der 52. Kalenderwoche **8** Todesfälle im Zusammenhang mit einer Corona-Infektion im Land Bremen registriert.

Während der Feiertage und zum Jahreswechsel ist mit einer geringeren Test- und Meldeaktivität zu rechnen, weshalb die ausgewiesenen Daten nur ein unvollständiges Bild der epidemiologischen Lage ergeben könnten.



Aktualisierte 7-Tage-Inzidenz der Neuinfektionen



7-Tage-Inzidenzen der Neuinfektionen nach Altersgruppen

¹ Zugrunde gelegt für die Berechnung aller Größen, die sich auf die Bevölkerung im Land Bremen beziehen, werden die Bevölkerungsdaten vom Statistischen Landesamt mit Stand vom 31.12.2021.

² Für die tagesaktuellen Neuinfektionen, die 7-Tage-Inzidenzen der Neuinfektionen pro 100.000 Einwohner*innen, die Infektionen innerhalb der jeweils letzten 7 Tage und die Neuinfektionen nach Altersgruppen werden Nachmeldungen rückwirkend mit einbezogen.

³ Quelle: Robert Koch-Institut: [COVID-19-Dashboard](#); [RKI 7-Tage-Inzidenzen](#)





1.2 VERLAUF DER LETZTEN 9 TAGE

	Datum	Tagesaktuelle Neuinfektionen (aktualisierte Werte)	Verstorbene	Genesene	Aktuell Infizierte	7-Tage-Inzidenzen Neuinfektionen pro 100.000 EW (aktualisierte Werte)	Infektionen innerhalb der jeweils letzten 7 Tage (aktualisierte Werte)	Belegte Krankenhaus- betten von SARS-CoV-2 Infizierten (Erwachsene)	
								Normal- station	Intensiv- station
HB	28. Dez.	637	4	<i>n.b.</i>	4241	318,1	1792	224	15
	29. Dez.	533	1	589	4109	336,4	1895	228	12
	30. Dez.	239	1	490	3941	302,0	1701	230	10
	31. Dez.	209	2	348	<i>n.b.</i>	286,9	1616	235	12
	1. Jan.	0	0	<i>n.b.</i>	<i>n.b.</i>	286,9	1616	226	13
	2. Jan.	0	0	<i>n.b.</i>	<i>n.b.</i>	286,9	1616	228	12
	3. Jan.	373	2	<i>n.b.</i>	3699	353,1	1989	208	12
	4. Jan.	296	3	579	3316	292,9	1650	208	11
	5. Jan.	212	0	431	3151	235,9	1329	203	9
Gesamt	2499	13	2437						
BHV	28. Dez.	100	0	252	335	349,0	395	57	6
	29. Dez.	110	0	0	<i>n.b.</i>	338,4	383	60	2
	30. Dez.	112	0	119	431	346,4	392	54	4
	31. Dez.	54	0	0	<i>n.b.</i>	333,1	377	55	3
	1. Jan.	0	0	0	<i>n.b.</i>	333,1	377	53	3
	2. Jan.	0	0	0	<i>n.b.</i>	333,1	377	56	3
	3. Jan.	46	1	236	294	372,9	422	56	2
	4. Jan.	80	4	52	319	355,2	402	59	2
	5. Jan.	65	1	43	348	315,4	357	49	1
Gesamt	567	6	702						

Quellen: GAB/GABHV/RKI/IVENA

Entwicklungen der letzten 9 Tage

2 BESORGNISERREGENDE VIRUSVARIANTEN (VOC)

Sowohl in Deutschland als auch im Land Bremen ist die besorgniserregende Variante (Variant of Concern, VOC) Omikron die dominante Variante. In Deutschland hat die seit KW 23 dominierende Omikron-Sublinie BA.5 in KW 49 einen Anteil von 89%.





3 7-TAGE-INZIDENZEN DER NEUINFEKTIONEN NACH ALTERSGRUPPEN IM LAND BREMEN

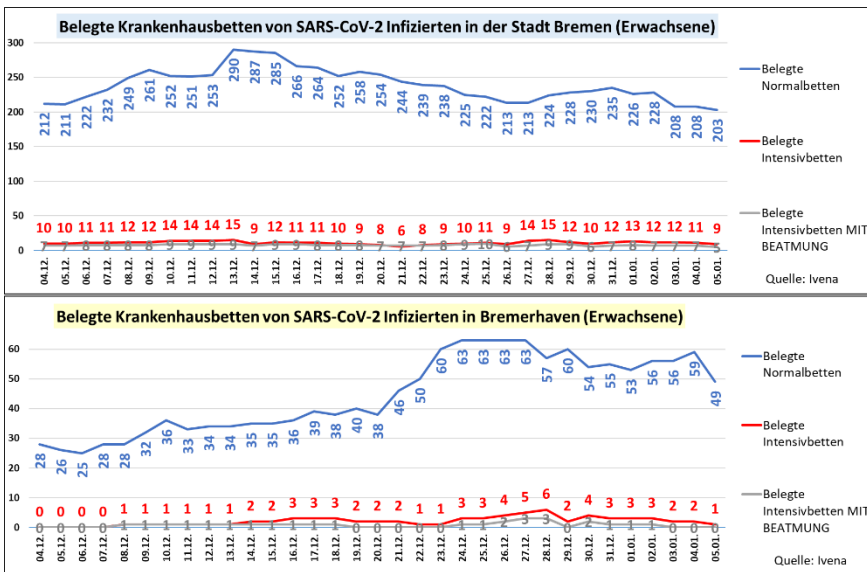
Stadt Bremen		Quelle: GAB			
7-Tage-Inzidenzen der Neuinfektionen pro 100.000 Einwohner*innen nach Altersgruppen					
2022	0-19 Jahre	20-39 Jahre	40-59 Jahre	60-79 Jahre	80+ Jahre
KW49	140,6	397,4	491,1	329,8	627,6
KW50	123,3	496,8	634,3	482,9	800,5
KW51	81,9	415,4	550,3	405,9	617,7
KW52	50,1	284,0	381,4	327,2	469,4

7-Tage-Inzidenzen der Neuinfektionen pro 100.000 Einwohner*innen nach Altersgruppen Stadt Bremen

Stadt Bremerhaven		Quelle: GABHV			
7-Tage-Inzidenzen der Neuinfektionen pro 100.000 Einwohner*innen nach Altersgruppen					
2022	0-19 Jahre	20-39 Jahre	40-59 Jahre	60-79 Jahre	80+ Jahre
KW49	128,1	467,3	627,3	343,4	407,6
KW50	145,7	530,5	500,5	407,3	853,4
KW51	114,8	407,6	565,6	391,3	585,9
KW52	83,9	393,5	483,3	295,5	382,1

7-Tage-Inzidenzen der Neuinfektionen pro 100.000 Einwohner*innen nach Altersgruppen Stadt Bremerhaven

4 HOSPITALISIERUNGEN IM LAND BREMEN



Belegte Krankenhausbetten IVENA Land Bremen (Erwachsene)

Belegte Betten Land Bremen	
05.01.2023	Veränderung zur Vorwoche
Normalstation:	
252	- 36 (-13%)
Intensivstation:	
10	- 4 (-40%)
↳ davon beatmet:	
5	- 4 (-44%)

