



1 EPIDEMIOLOGISCHE LAGE LAND BREMEN^{1,2}

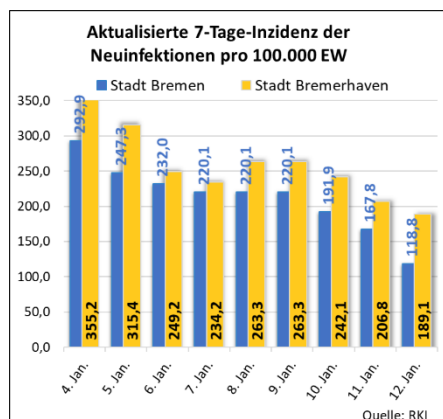
1.1 ZUSAMMENFASSUNG DER WICHTIGSTEN KENNZAHLEN

12.01.2023	Infektionen (aktualisierte Werte)	Verstorbene	Genesene	Aktuell Infizierte	7-Tage-Inzidenzen Neuinfektionen pro 100.000 EW (aktualisierte Werte)	Quoten vollständige Impfserie	Belegte Krankenhausbetten von SARS-CoV-2 Infizierten (Erwachsene)	
							Normalstation	Intensivstation
Quellen: GAB/GABHW/RKI/IVENA								
Deutschland	37.581.570	163.425	≈ 36.980.300	≈ 437.845	115,7	76,4		
Änderung zur Vorwoche	+ 96.344	+ 1.169	+ 195.900	- 90.947	- 67,9	+ 0,1		
Land Bremen	299.606	942	293.854	2.272	130,5	88,3	172	4
Änderung zur Vorwoche	+ 883	+ 10	+ 2.158	- 1.227	- 128,2	+/- 0	- 80	- 6
Stadtkreis Bremen	246.425	703	243.734	1.988	118,8		147	4
Änderung zur Vorwoche	+ 669	+ 5	+ 1.882	- 1.163	- 128,5		- 56	- 5
Stadtkreis Bremerhaven	53.181	239	50.120	284	189,1		25	0
Änderung zur Vorwoche	+ 214	+ 5	+ 276	- 64	- 126,4		- 24	- 1

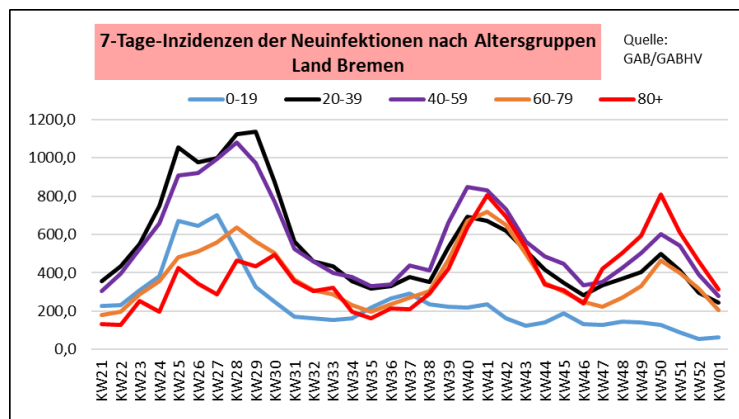
Zusammenfassung der wichtigsten Kennzahlen

In den letzten sieben Tagen gab es im Land Bremen gemäß RKI insgesamt **883** Neuinfektionen, davon **669** in der Stadtgemeinde Bremen und **214** in Bremerhaven.³

Es wurden in der 1. Kalenderwoche **16** Todesfälle im Zusammenhang mit einer Corona-Infektion im Land Bremen registriert.



Aktualisierte 7-Tage-Inzidenz der Neuinfektionen



7-Tage-Inzidenzen der Neuinfektionen nach Altersgruppen

¹ Zugrunde gelegt für die Berechnung aller Größen, die sich auf die Bevölkerung im Land Bremen beziehen, werden die Bevölkerungsdaten vom Statistischen Landesamt mit Stand vom 31.12.2021.

² Für die tagesaktuellen Neuinfektionen, die 7-Tage-Inzidenzen der Neuinfektionen pro 100.000 Einwohner*innen, die Infektionen innerhalb der jeweils letzten 7 Tage und die Neuinfektionen nach Altersgruppen werden Nachmeldungen rückwirkend mit einbezogen.

³ Quelle: Robert Koch-Institut: [COVID-19-Dashboard](#); [RKI 7-Tage-Inzidenzen](#)





1.2 VERLAUF DER LETZTEN 9 TAGE

	Datum	Tagesaktuelle Neuinfektionen (aktualisierte Werte)	Verstorbene	Genesene	Aktuell Infizierte	7-Tage-Inzidenzen Neuinfektionen pro 100.000 EW (aktualisierte Werte)	Infektionen innerhalb der jeweils letzten 7 Tage (aktualisierte Werte)	Belegte Krankenhaus- betten von SARS-CoV-2 Infizierten (Erwachsene)	
								Normal- station	Intensiv- station
HB	4. Jan.	297	3	579	3316	292,9	1650	208	11
	5. Jan.	276	0	431	3151	247,3	1393	203	9
	6. Jan.	152	1	428	2896	232,0	1307	199	11
	7. Jan.	142	1	290	<i>n.b.</i>	220,1	1240	190	10
	8. Jan.	0	0	0	2758	220,1	1240	189	9
	9. Jan.	0	0	0	2758	220,1	1240	192	9
	10. Jan.	214	3	0	2971	191,9	1081	169	9
	11. Jan.	161	0	631	2521	167,8	945	162	8
	12. Jan.	0	0	533	1988	118,8	669	147	4
Gesamt		1242	8	2892					
BHV	4. Jan.	80	4	52	319	355,2	402	59	2
	5. Jan.	65	1	43	348	315,4	357	49	1
	6. Jan.	37	1	41	343	249,2	282	48	1
	7. Jan.	37	2	44	336	234,2	265	41	1
	8. Jan.	33	0	0	<i>n.b.</i>	263,3	298	40	1
	9. Jan.	0	0	0	<i>n.b.</i>	263,3	298	40	1
	10. Jan.	22	0	116	273	242,1	274	36	0
	11. Jan.	40	1	38	275	206,8	234	35	0
	12. Jan.	45	1	37	284	189,1	214	25	0
Gesamt		359	10	371					

Quellen: GAB/GABHV/RKI/IVENA

Entwicklungen der letzten 9 Tage

2 BESORGNISERREGENDE VIRUSVARIANTEN (VOC)

Sowohl in Deutschland als auch im Land Bremen ist die besorgniserregende Variante (Variant of Concern, VOC) Omikron die dominante Variante. In Deutschland hat die seit KW 23 dominierende Omikron-Sublinie BA.5 in KW 49 einen Anteil von 89%.





3 7-TAGE-INZIDENZEN DER NEUINFEKTIONEN NACH ALTERSGRUPPEN IM LAND BREMEN

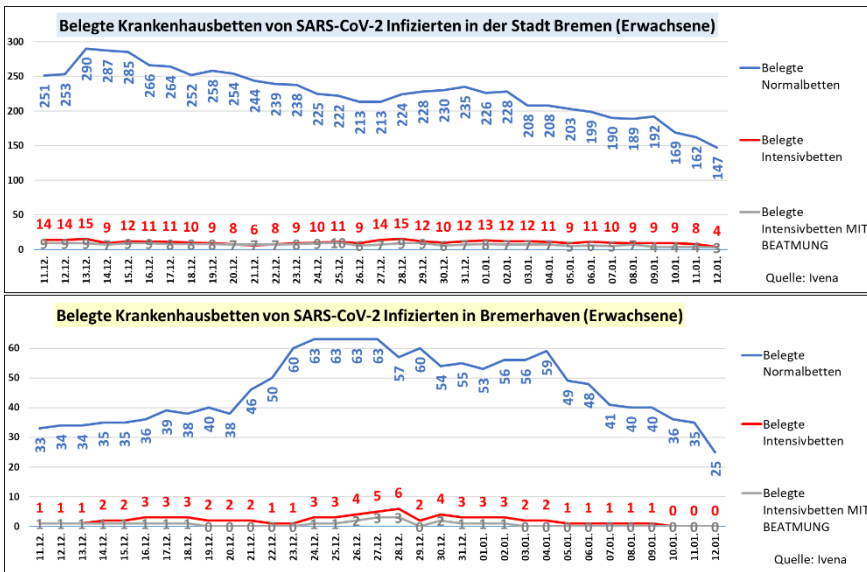
Stadt Bremen					Quelle: GAB
7-Tage-Inzidenzen der Neuinfektionen pro 100.000 Einwohner*innen nach Altersgruppen					
2023	0-19 Jahre	20-39 Jahre	40-59 Jahre	60-79 Jahre	80+ Jahre
KW50	123,3	496,8	633,7	481,2	798,1
KW51	81,9	415,4	549,6	405,9	617,7
KW52	48,1	282,7	378,7	324,6	471,9
KW01	63,6	237,2	277,8	197,7	345,9

7-Tage-Inzidenzen der Neuinfektionen pro 100.000 Einwohner*innen nach Altersgruppen Stadt Bremen

Stadt Bremerhaven					Quelle: GABHV
7-Tage-Inzidenzen der Neuinfektionen pro 100.000 Einwohner*innen nach Altersgruppen					
2023	0-19 Jahre	20-39 Jahre	40-59 Jahre	60-79 Jahre	80+ Jahre
KW50	145,7	530,5	500,5	407,3	866,1
KW51	114,8	407,6	565,6	391,3	573,2
KW52	83,9	393,5	483,3	295,5	394,9
KW01	66,2	295,1	318,8	247,6	140,1

7-Tage-Inzidenzen der Neuinfektionen pro 100.000 Einwohner*innen nach Altersgruppen Stadt Bremerhaven

4 HOSPITALISIERUNGEN IM LAND BREMEN



Belegte Krankenhausbetten IVENA Land Bremen (Erwachsene)

Belegte Betten Land Bremen	
12.01.2023	Veränderung zur Vorwoche
172	- 80 (-32%)
4	- 6 (-150%)
3	- 2 (-40%)

(davon beatmet: 3)

